

**УПРАВЛЕНИЕ ФЕДЕРАЛЬНОЙ СЛУЖБЫ ГОСУДАРСТВЕННОЙ СТАТИСТИКИ
ПО СТАВРОПОЛЬСКОМУ КРАЮ, КАРАЧАЕВО-ЧЕРКЕССКОЙ РЕСПУБЛИКЕ
И КАБАРДИНО-БАЛКАРСКОЙ РЕСПУБЛИКЕ**

**Том 2. ПРЕДВАРИТЕЛЬНЫЕ ИТОГИ ВСЕРОССИЙСКОЙ
СЕЛЬСКОХОЗЯЙСТВЕННОЙ ПЕРЕПИСИ 2016 ГОДА
ПО МУНИЦИПАЛЬНЫМ РАЙОНАМ И ГОРОДСКИМ
ОКРУГАМ КАБАРДИНО-БАЛКАРСКОЙ РЕСПУБЛИКИ**

Нальчик

2017

УДК 31:63(470.630)
ББК 65.051.532(2Рос-4Ста)
В 85

Редакционная коллегия по выпуску предварительных итогов Всероссийской сельскохозяйственной переписи 2016 года:

Н.В. Скоркина – председатель редакционной коллегии

**Гаштова А.А.; Алексанова Н.В.; Афашокова К.М.; Гузеева А.Р.; Землякова А.А.;
Кишева И.Н.; Маламусова М.Х.**

Предварительные итоги Всероссийской сельскохозяйственной переписи 2016 года по Кабардино-Балкарской Республике: Статистически сборник / ОП Ставропольстата по КБР – Н., 2017г.

Т. 2: Предварительные итоги Всероссийской сельскохозяйственной переписи 2016 года по муниципальным районам и городским округам Кабардино-Балкарской Республики. - 153 с.

В томе 2 представлены предварительные итоги Всероссийской сельскохозяйственной переписи 2016 года по муниципальным районам и городским округам Кабардино-Балкарской Республики. В сборнике содержатся данные о числе объектов переписи и их характеристике, трудовых ресурсах, наличии и использовании земельных ресурсов, площадях сельскохозяйственных культур и многолетних насаждений по широкому перечню культур, поголовье сельскохозяйственных животных по видам, производственной инфраструктуре, технических средствах и технологиях в разрезе категорий сельскохозяйственных производителей; размещены диаграммы с итогами переписи по Кабардино-Балкарской Республике в разрезе муниципальных районов и городских округов. Данные представлены в абсолютных и относительных показателях.

УДК 31:63(470.630)
ББК 65.051.532(2Рос-4Ста)
В 85

Управление Федеральной службы государственной статистики по Ставропольскому краю, Карачаево-Черкесской Республике и Кабардино-Балкарской Республике, 2017

E-mail: kbstat@mail.ru
<http://stavstat.ru>

СОДЕРЖАНИЕ

Предисловие.....	5
ЧИСЛО ОБЪЕКТОВ ПЕРЕПИСИ	7
1. Число сельскохозяйственных организаций, крестьянских (фермерских) хозяйств и индивидуальных предпринимателей	8
2. Число сельскохозяйственных организаций, крестьянских (фермерских) хозяйств и индивидуальных предпринимателей, осуществлявших различные виды сельскохозяйственной деятельности в I полугодии 2016 года	10
3. Удельный вес сельскохозяйственных организаций, крестьянских (фермерских) хозяйств и индивидуальных предпринимателей, осуществлявших сельскохозяйственную деятельность в I полугодии 2016 года	12
4. Число личных подсобных и других индивидуальных хозяйств граждан	14
5. Число личных подсобных и других индивидуальных хозяйств граждан с заброшенными земельными участками (пустующими домами)	16
6. Число некоммерческих объединений граждан	18
7. Удельный вес некоммерческих объединений граждан, осуществлявших сельскохозяйственную деятельность в I полугодии 2016 года	20
ТРУДОВЫЕ РЕСУРСЫ	21
8. Численность работников сельскохозяйственных организаций	22
9. Численность работников крестьянских (фермерских) хозяйств и индивидуальных предпринимателей	24
ЗЕМЕЛЬНЫЕ РЕСУРСЫ	27
10. Площадь земель в хозяйствах всех категорий	28
11. Площадь земель сельскохозяйственных организаций	30
12. Площадь земель крестьянских (фермерских) хозяйств и индивидуальных предпринимателей	32
13. Площадь земель личных подсобных и других индивидуальных хозяйств граждан	34
14. Площадь земель садоводческих некоммерческих объединений граждан	36
15. Структура сельскохозяйственных угодий по категориям хозяйств	38
16. Структура сельскохозяйственных угодий в хозяйствах всех категорий	40
17. Структура сельскохозяйственных угодий в сельскохозяйственных организациях	42
18. Структура сельскохозяйственных угодий в крестьянских (фермерских) хозяйствах и у индивидуальных предпринимателей	44
19. Структура площади земельных участков по видам использования в дачных некоммерческих объединениях граждан	46
ПЛОЩАДИ СЕЛЬСКОХОЗЯЙСТВЕННЫХ КУЛЬТУР И МНОГОЛЕТНИХ НАСАЖДЕНИЙ	47
20. Общая посевная площадь сельскохозяйственных культур под урожай 2016 года в хозяйствах всех категорий	48
21. Посевная площадь зерновых и зернобобовых культур под урожай 2016 года в хозяйствах всех категорий	50
22. Посевная площадь пшеницы под урожай 2016 года в хозяйствах всех категорий	52
23. Посевная площадь кукурузы на зерно под урожай 2016 года в хозяйствах всех категорий ..	54
24. Посевная площадь овощных и бахчевых культур под урожай 2016 года в хозяйствах всех категорий	56
25. Посевная площадь овощей открытого грунта под урожай 2016 года в хозяйствах всех категорий	58
26. Посевная площадь кормовых культур под урожай 2016 года в хозяйствах всех категорий ..	60



27.	Структура общей посевной площади сельскохозяйственных культур под урожай 2016 года по категориям хозяйств.....	62
28.	Структура посевных площадей под урожай 2016 года по видам сельскохозяйственных культур в хозяйствах всех категорий.....	64
29.	Площади многолетних семечковых плодовых насаждений по видам в хозяйствах всех категорий.....	72
30.	Площади многолетних косточковых плодовых насаждений по видам в хозяйствах всех категорий.....	73
31.	Площади ягодных культур по видам в хозяйствах всех категорий.....	74
ПОГОЛОВЬЕ СЕЛЬСКОХОЗЯЙСТВЕННЫХ ЖИВОТНЫХ.....		77
32.	Поголовье крупного рогатого скота в хозяйствах всех категорий.....	78
33.	Поголовье молочного крупного рогатого скота в хозяйствах всех категорий.....	80
34.	Удельный вес поголовья молочного крупного рогатого скота по категориям хозяйств.....	82
35.	Поголовье мясного крупного рогатого скота в хозяйствах всех категорий.....	84
36.	Удельный вес поголовья мясного крупного рогатого скота по категориям хозяйств.....	86
37.	Поголовье коров в хозяйствах всех категорий.....	88
38.	Поголовье свиней в хозяйствах всех категорий.....	90
39.	Поголовье овец в хозяйствах всех категорий.....	92
40.	Поголовье птицы всех видов в хозяйствах всех категорий.....	94
41.	Поголовье кур в хозяйствах всех категорий.....	96
42.	Поголовье лошадей в хозяйствах всех категорий.....	98
43.	Структура поголовья крупного рогатого скота по категориям хозяйств.....	100
44.	Структура поголовья коров по категориям хозяйств.....	102
45.	Структура поголовья свиней по категориям хозяйств.....	104
46.	Структура поголовья овец по категориям хозяйств.....	106
47.	Структура поголовья птицы всех видов по категориям хозяйств.....	108
48.	Структура поголовья лошадей по категориям хозяйств.....	110
ПРОИЗВОДСТВЕННАЯ ИНФРАСТРУКТУРА, ТЕХНИЧЕСКИЕ СРЕДСТВА И ТЕХНОЛОГИИ.....		113
49.	Наличие тракторов в сельскохозяйственных организациях.....	114
50.	Наличие тракторов в крестьянских (фермерских) хозяйствах и у индивидуальных предпринимателей.....	116
51.	Наличие комбайнов в сельскохозяйственных организациях.....	118
52.	Наличие комбайнов в крестьянских (фермерских) хозяйствах и у индивидуальных предпринимателей.....	120
53.	Наличие сельскохозяйственной техники, машин и оборудования в сельскохозяйственных организациях.....	122
54.	Наличие сельскохозяйственной техники, машин и оборудования в крестьянских (фермерских) хозяйствах и у индивидуальных предпринимателей.....	126
55.	Наличие сельскохозяйственной техники, машин и оборудования в личных подсобных и других индивидуальных хозяйствах граждан.....	128
56.	Обеспеченность сельскохозяйственных организаций объектами инфраструктуры.....	132
57.	Обеспеченность крестьянских (фермерских) хозяйств и индивидуальных предпринимателей объектами инфраструктуры.....	134
58.	Обеспеченность личных подсобных хозяйств объектами инфраструктуры.....	136
УСЛОВИЯ ВЕДЕНИЯ ХОЗЯЙСТВЕННОЙ ДЕЯТЕЛЬНОСТИ.....		139
59.	Число сельскохозяйственных организаций, крестьянских (фермерских) хозяйств и индивидуальных предпринимателей, получавших субсидии (дотации) в 2015 году.....	140
МЕТОДОЛОГИЧЕСКИЕ ПОЯСНЕНИЯ.....		142
ДИАГРАММЫ.....		145

Предисловие

В настоящем издании представлен том 2 «Предварительные итоги Всероссийской сельскохозяйственной переписи 2016 года по муниципальным районам и городским округам Кабардино-Балкарской Республики», в котором размещены итоги как по хозяйствам всех категорий, так и в разрезе отдельных категорий сельскохозяйственных производителей в следующих разделах:

В разделе «Число объектов переписи» опубликована информация о числе объектов Всероссийской сельскохозяйственной переписи 2016 года, в том числе осуществлявших сельскохозяйственную и различные другие виды экономической деятельности; о числе личных подсобных и других индивидуальных хозяйств граждан с заброшенными участками (пустующими домами).

В разделе «Трудовые ресурсы» размещены данные о трудовых ресурсах сельскохозяйственных организаций, крестьянских (фермерских) хозяйств и индивидуальных предпринимателей.

В разделе «Земельные ресурсы» помещены данные об общей земельной площади, размере сельскохозяйственных угодий и их структуре.

В разделе «Площади сельскохозяйственных культур и многолетних насаждений» опубликованы данные о посевных площадях сельскохозяйственных культур и их структуре.

В разделе «Поголовье сельскохозяйственных животных» представлены данные о поголовье сельскохозяйственных животных и их структуре; помещены группировки хозяйств по основным видам поголовья скота.

В разделе «Производственная инфраструктура, технические средства и технологии» опубликованы данные о наличии сельскохозяйственной техники, машин и оборудования, производственных построек, обеспечении объектами инфраструктуры, применении инновационных технологий.

В разделе «Условия ведения хозяйственной деятельности» помещены данные о числе сельскохозяйственных организаций, крестьянских (фермерских) хозяйств и индивидуальных предпринимателей, получавших кредитные средства и субсидии (дотации).

В издании опубликованы методологические пояснения к показателям; размещены диаграммы с предварительными итогами переписи по основным показателям.

СПИСОК СОКРАЩЕНИЙ

тыс.	- тысяча
га	- гектар
кВт	- киловатт
л.с.	- лошадиная сила
шт.	- штука
кв. м	- квадратный метр
т	- тонна

В сборнике приняты условные обозначения:

- - явление отсутствует
- 0,0 - значение показателя меньше 0,1
- ... - данные не публикуются в целях обеспечения конфиденциальности первичных статистических данных, полученных от респондентов, в соответствии с Федеральным законом от 29 ноября 2007 г. № 282-ФЗ «Об официальном статистическом учете и системе государственной статистики в Российской Федерации» (п. 5, ст. 4; ч. 1, ст. 9)

В отдельных случаях незначительные расхождения между итогом и суммой данных объясняются их округлением.



ЧИСЛО ОБЪЕКТОВ ПЕРЕПИСИ

1. ЧИСЛО СЕЛЬСКОХОЗЯЙСТВЕННЫХ ОРГАНИЗАЦИЙ, КРЕСТЬЯНСКИХ

(на 1 июля 2016 года)

	Сельскохозяйственные организации - всего	в том числе			
		сельскохозяйственные организации, не относящиеся к субъектам малого предпринимательства	малые предприятия - всего	в том числе	
				малые предприятия (без микропредприятий)	микропредприятия
Кабардино-Балкарская Республика	343	55	246	33	213
городские округа	77	18	43	9	34
Нальчик	35	...	19	5	14
Баксан	16
Прохладный	26	10
муниципальные районы	266	37	203	24	179
Баксанский	34
Зольский	37	...	34
Лескенский	21	...	17
Майский	11
Прохладненский	40	9	25	7	18
Терский	13	5	8
Урванский	34	9	22	6	16
Чегемский	45	4	37
Черекский	19	3	12
Эльбрусский	...	-	...	-	...

(ФЕРМЕРСКИХ) ХОЗЯЙСТВ И ИНДИВИДУАЛЬНЫХ ПРЕДПРИНИМАТЕЛЕЙ

(единиц)

подсобные сельскохозяйст- венные предприятия несельскохо- зяйственных организаций	Крестьянские (фермерские) хозяйства и индивидуальные предприниматели - всего	в том числе			индивидуальные предприниматели
		крестьянские (фермерские) хозяйства	в том числе		
			юридические лица	главы крестьянских (фермерских) хозяйств	
42	6439	2162	327	1835	4277
16	224	78	146
...	68	34	-	34	34
-	114	34	80
...	42	10	-	10	32
26	6215	2084	4131
4	204	445
...	712	247	85	162	465
...	576	150	39	111	426
-	...	155	15	140	...
6	268	-	...
-	1515	582	123	459	933
3	1072	144	26	118	928
4	455	100	...
4	505	355	8	347	150
...	...	118

**2. ЧИСЛО СЕЛЬСКОХОЗЯЙСТВЕННЫХ ОРГАНИЗАЦИЙ, КРЕСТЬЯНСКИХ (ФЕРМЕРСКИХ)
РАЗЛИЧНЫЕ ВИДЫ СЕЛЬСКОХОЗЯЙСТВЕННОЙ**
(единиц)

	Сельско- хозяйственные организации - всего	в том числе		
		сельско- хозяйственные организации, не относящиеся к субъектам малого предприни- мательства	малые предприятия всего	в том числе малые предприятия (без микропред- приятий)
Кабардино-Балкарская Республика	306	44	225	30
городские округа	62	10	39	8
Нальчик	34	5	19	...
Баксан	16
Прохладный	12	-
муниципальные районы	244	34	186	22
Баксанский	34	...
Зольский	37	...	34	...
Лескенский	21	...	17	...
Майский	10
Прохладненский	...	7	17	6
Терский	12	5	7	...
Урванский	32	8	21	5
Чегемский	43	4	35	...
Черекский	18	3	11	...
Эльбрусский	...	-	...	-

**ХОЗЯЙСТВ И ИНДИВИДУАЛЬНЫХ ПРЕДПРИНИМАТЕЛЕЙ, ОСУЩЕСТВЛЯВШИХ
ДЕЯТЕЛЬНОСТИ В I ПОЛУГОДИИ 2016 ГОДА**

микро- предприя- тия	подсобные сельско- хозяйственные предприятия несельско- хозяйственных организаций	Крестьянские (фермерские) хозяйства и индивидуальные предприниматели всего	в том числе			инди-видуаль- ные предпри- ниматели
			крестьянские (фермерские) хозяйства	юрими- ческие лица	главы крестьянских (фермерских) хозяйств	
195	37	6034	1948	316	1632	4086
31	13	204	73	131
...	10	65	32	-	32	33
11	-	114	34	80
...	3	25	7	-	7	18
164	24	5830	1875	3955
...	4	186	440
...	...	699	247	85	162	452
...	...	576	150	39	111	426
7	-	165	103	62
11	-	-	-	...
...	-	1437	561	123	438	876
16	3	1067	141	25	116	926
...	4	448	105	9	96	343
...	4	463	322	8	314	141
...	-

**3. УДЕЛЬНЫЙ ВЕС СЕЛЬСКОХОЗЯЙСТВЕННЫХ ОРГАНИЗАЦИЙ, КРЕСТЬЯНСКИХ
ОСУЩЕСТВЛЯВШИХ СЕЛЬСКОХОЗЯЙСТВЕННУЮ**
(в процентах от общего числа соответствующей

	Сельско- хозяйственные организации - всего	в том числе		
		сельско- хозяйственные организации, не относящиеся к субъектам малого предприни- мательства	малые предприятия всего	в том числе
				малые предприятия (без микропред- приятий)
Кабардино-Балкарская Республика	89	80	92	91
городские округа	81	56	91	89
Нальчик	97	83	100	...
Баксан	100
Прохладный	46
муниципальные районы	92	92	92	92
Баксанский
Зольский	100	...	100	...
Лескенский	100
Майский	71
Прохладненский	...	78	68	86
Терский	92	100	88	...
Урванский	94	89	96	83
Чегемский	96	100	95	...
Черекский	95	100	92	...
Эльбрусский	...	-	...	-

**(ФЕРМЕРСКИХ) ХОЗЯЙСТВ И ИНДИВИДУАЛЬНЫХ
ДЕЯТЕЛЬНОСТЬ В I ПОЛУГОДИИ 2016 ГОДА**
категории организаций (хозяйств))

микро- предприя- тия	подсобные сельско- хозяйственные предприятия несельско- хозяйственных организаций	Крестьянские (фермерские) хозяйства и индивидуальные предприниматели - всего	в том числе			
			крестьянские (фермерские) хозяйства	в том числе		инди- видуаль- ные предпри- ниматели
				юриди- ческие лица	главы крестьянских (фермерских) хозяйств	
92	88	94	90,1	96,6	88,9	95,5
91	81	91	93,6	89,7
...	100	96	94,1	-	94,1	97,1
100	-	100	100	100
...	50	60	70	-	70	56,3
92	92	94	90	95,7
100	100	94,7	...	98,9
...	...	98	100	100	100	97,2
100	100	100	100	100	100	100
64	-	68	66,5	71,3
61	-	-	-	...
...	-	95	96,4	100	95,4	93,9
100	100	100	97,9	96,2	98,3	99,8
...	100	99	96,3	100	96	99,1
...	100	92	90,7	100	90,5	94
...	-

4. ЧИСЛО ЛИЧНЫХ ПОДСОБНЫХ И ДРУГИХ

(на 1 июля 2016 года;

	Личные подсобные и другие индивидуальные хозяйства граждан				
	всего	в том числе хозяйства			
		личные подсобные	граждан, имеющих земельные участки для индивидуального жилищного строительства ¹⁾	граждан, имеющих земельные участки (садовые, огородные, дачные и другие), не входящих в объединения	граждан, не имеющих земли, но имеющих сельскохозяйственных животных
Кабардино-Балкарская Республика	157630	93291	64249	-	90
городские округа	43043,0	519,0	42524,0	-	-
Нальчик	18144,0	519,0	17625,0	-	-
Баксан	13908,0	-	13908,0	-	-
Прохладный	10991,0	-	10991,0	-	-
муниципальные районы	114587,0	92772,0	21725,0	-	90,0
Баксанский	18087,0	18087,0	-	-	-
Зольский	10523,0	7986,0	2537,0	-	-
Лескенский	7060,0	-	-
Майский	11268,0	4670,0	6598,0	-	-
Прохладненский	12664,0	12617,0	-	-	47,0
Терский	10754,0	7459,0	...	-	...
Урванский	15983,0	10957,0	5026,0	-	-
Чегемский	19106,0	15072,0	4034,0	-	-
Черекский	6547,0	6422,0	...	-	...
Эльбрусский	2595,0	-	-

1) Хозяйства граждан, имеющие земельные участки площадью 4 и более соток и занимающиеся сельскохозяйственным производством.



ИНДИВИДУАЛЬНЫХ ХОЗЯЙСТВ ГРАЖДАН

(единиц)

из них производившие сельскохозяйственную продукцию в I полугодии 2016 года					в процентах от общего числа соответствующей категории хозяйств	
всего	в том числе хозяйства				всего	из них личные подсобные хозяйства
	личные подсобные	граждан, имеющих земельные участки для индивиду- ального жилищного строительства ¹⁾	граждан, имеющих земельные участки (садовые, огородные, дачные и другие), не входящих в объединения	граждан, не имеющих земли, но имеющих сельскохо- зяйственных животных		
141151	88379	52707	-	65	89,5	94,7
35006	509	34497	-	-	81,3	98,1
11103	509	10594	-	-	61,2	98,1
12957	-	12957	-	-	93,2	-
10946	-	10946	-	-	99,6	-
106145	87870	18210	-	65	92,6	94,7
17831	17831	-	-	-	98,6	98,6
9879	7453	2426	-	-	93,9	93,3
6871	-	-	97,3	...
10487	4581	5906	-	-	93,1	98,1
11630	11592	-	-	38	91,8	91,9
9239	7167	...	-	...	85,9	96,1
15376	10861	4515	-	-	96,2	99,1
16672	13532	3140	-	-	87,3	...
5848	5772	...	-	...	89,3	89,9
2312	-	-	89,1	90,5

5. ЧИСЛО ЛИЧНЫХ ПОДСОБНЫХ И ДРУГИХ ИНДИВИДУАЛЬНЫХ ХОЗЯЙСТВ ГРАЖДАН
(на 1 июля 2016 года, единиц)

	Личные подсобные и другие индивидуальные	
	всего	в том числе
		личные подсобные
Кабардино-Балкарская Республика	4466	1012
городские округа	1095,0	-
Надчик	881,0	-
Баксан	214,0	-
Прохладный	-	-
муниципальные районы	3371,0	1012,0
Баксанский
Зольский	9,0	...
Лескенский
Майский	711,0	55,0
Прохладненский	322,0	322,0
Терский	1035,0	186,0
Урванский	320,0	-
Чегемский	525,0	33,0
Черекский	297,0	...
Эльбрусский	150,0	113,0

С ЗАБРОШЕННЫМИ ЗЕМЕЛЬНЫМИ УЧАСТКАМИ (ПУСТУЮЩИМИ ДОМАМИ)

хозяйства граждан	в процентах от общего числа соответствующей категории хозяйств	
хозяйства	всего	из них личные подсобные хозяйства
граждан, имеющих земельные участки (садовые, огородные, дачные и другие), не входящих в объединения		
-	2,8	1,1
-	2,5	-
-	4,9	-
-	1,5	-
-	-	-
-	2,9	1,1
-
-	0,1	...
-
-	6,3	1,2
-	2,5	2,6
-	9,6	2,5
-	2	-
-	2,7	0,2
-	4,5	...
-	5,8	4,6

6. ЧИСЛО НЕКОММЕРЧЕСКИХ

(на 1 июля 2016 года;

	Некоммерческие объединения граждан			
	всего	в том числе		
		садоводческие	огороднические	дачные
Кабардино-Балкарская Республика	138	115
городские округа	55,0	48,0	-	7,0
Нальчик	41,0	...	-	...
Баксан	4,0	...	-	...
Прохладный	10,0	10,0	-	-
муниципальные районы	83,0	67,0
Баксанский	-	-
Зольский	-	-	-	-
Лескенский	-	-	-	-
Майский	-	-
Прохладненский	6,0	6,0	-	-
Терский	-	-	-	-
Урванский	32,0	...	-	...
Чегемский	21,0	8,0	-	13
Черекский	12,0	12,0	-	-
Эльбрусский	5,0	-

ОБЪЕДИНЕНИЙ ГРАЖДАН

единиц)

из них осуществлявшие сельскохозяйственную деятельность в 1 полугодии 2016 года			
всего	в том числе		
	садоводческие	огороднические	дачные
133	110
53,0	46	-	7
41,0	...	-	...
4,0	...	-	...
8,0	8	-	-
80,0	64
...	...	-	-
-	-	-	-
-	-	-	-
5,0	5	-	-
...	...	-	-
-	-	-	-
32,0	...	-	...
21,0	8	-	13
12,0	12	-	-
5,0	-

7. УДЕЛЬНЫЙ ВЕС НЕКОММЕРЧЕСКИХ ОБЪЕДИНЕНИЙ ГРАЖДАН, ОСУЩЕСТВЛЯВШИХ СЕЛЬСКОХОЗЯЙСТВЕННУЮ ДЕЯТЕЛЬНОСТЬ В I ПОЛУГОДИИ 2016 ГОДА

(в процентах от общего числа некоммерческих объединений граждан соответствующего вида)

	Некоммерческие объединения граждан - всего	в том числе		
		садоводческие	огороднические	дачные
Кабардино-Балкарская Республика	96,4	100,0
городские округа	96,4	95,8	-	100,0
Нальчик	100,0	...	-	...
Баксан	100,0	...	-	...
Прохладный	80,0	80,0	-	-
муниципальные районы	96,4	100,0
Баксанский	-	-
Зольский	-	-	-	-
Лескенский	-	-	-	-
Майский	100,0	100,0	-	-
Прохладненский	-	-
Терский	-	-	-	-
Урванский	100,0	...	-	...
Чегемский	100,0	...	-	...
Черекский	100,0	100,0	-	-
Эльбрусский	100,0	-



ТРУДОВЫЕ РЕСУРСЫ

8. ЧИСЛЕННОСТЬ РАБОТНИКОВ

(на 1 июля 2016 года)

	Численность работников, всего	Сельскохозяйственные	
		из них занятых в сельскохозяйственном производстве	
		всего	в процентах от общей численности работников
Кабардино-Балкарская Республика	5126	4116	80,3
городские округа	1170	570	48,7
Нальчик	809	283	35
Баксан	228	228	100
Прохладный	133	59	44,4
муниципальные районы	3956	3546	89,6
Баксанский	588	585	99,5
Зольский	281	274	97,5
Лескенский	93	93	100
Майский	510	508	99,6
Прохладненский	1490	1264	84,8
Терский	100
Урванский	470	314	...
Чегемский	315	315	100
Черекский	137	121	88,3
Эльбрусский

СЕЛЬСКОХОЗЯЙСТВЕННЫХ ОРГАНИЗАЦИЙ

человек)

организации - всего			
в том числе			
постоянные работники		временные и сезонные работники	
всего	в процентах от численности работников, занятых в сельскохозяйственном производстве	всего	в процентах от численности работников, занятых в сельскохозяйственном производстве
3659	88,9	457	11,1
514	90,2	56	9,8
272	96,1	11	3,9
194	85,1
48	81,4
3145	88,7	401	11,3
564	96,4	21	3,6
151	...	123	44,9
71	76,3	22	23,7
495	97,4	13	2,6
1171	92,6	93	7,4
...	73	17	27
231	73,6	83	26,4
294	93,3	21	6,7
113	93,4	8	6,6
...	...	-	-

9. ЧИСЛЕННОСТЬ РАБОТНИКОВ КРЕСТЬЯНСКИХ (ФЕРМЕРСКИХ)

(на 1 июля 2016 года;

	Крестьянские (фермерские) хозяйства			
	Численность работников, всего	из них занятых в сельскохозяйственном производстве		члены КФХ (включая главу хозяйства), индивидуальные предприниматели
		всего	в процентах от численности работников	
Кабардино-Балкарская Республика	22287	21818	97,9	6281
городские округа	763	750	98,3	232
Нальчик	294	289	98,3	93
Баксан	268	260	97	114
Прохладный	201	201	100	25
муниципальные районы	21524	21068	97,9	6049
Баксанский	2129	2098	98,5	658
Зольский	1906	1873	98,3	769
Лескенский	2943	2836	96,4	573
Майский	578	576	99,7	219
Прохладненский	849	828	97,5	250
Терский	99,9	1436
Урванский	3726	3635	97,6	1100
Чегемский	1184	1154	97,5	445
Черекский	1007	922	91,6	573
Эльбрусский	55,6	26

ХОЗЯЙСТВ И ИНДИВИДУАЛЬНЫХ ПРЕДПРИНИМАТЕЛЕЙ

человек)

и индивидуальные предприниматели - всего

в том числе

занятые в хозяйстве члены семей глав хозяйств, не зарегистрированные как члены КФХ; помогающие члены семей индивидуальных предпринимателей	наемные работники, занятые на постоянной основе		временные и сезонные работники	
	всего	в процентах от численности работников, занятых в сельскохозяйственном производстве	всего	в процентах от численности работников, занятых в сельскохозяйственном производстве
3599	1676	7,7	10262	47
160	54	7,2	304	40,5
96	88	30,4
45	16	6,2	...	32,7
20	65,2
3439	1622	7,7	9958	47,3
554	132	6,3	754	35,9
393	88	4,7	623	33,3
250	69	2,4	1944	68,5
102	63	10,9	...	33,3
160	109	13,2	309	37,3
675	1043	14,7	3932	55,5
868	82	2,3	1585	43,6
323	23	2	363	31,5
99	242	...
15



ЗЕМЕЛЬНЫЕ РЕСУРСЫ

10. ПЛОЩАДЬ ЗЕМЕЛЬ

(на 1 июля 2016 года;

	Общая площадь земли	из нее сельско- хозяйственные угодья	в том		
			пашня	сенокосы	пастбища
Кабардино-Балкарская Республика	386009,7	371334,8	289142,5	17186,9	44601,9
городские округа	19953,9	17424,5	10774,2	1384,1	2293,0
Нальчик	6491,0	5408,9	1246,9	611,3	2133,2
Баксан	12443,7	11673,2	9359,5	771,7	158,1
Прохладный	1019,1	342,4	167,8	1,1	1,7
муниципальные районы	366055,8	353910,4	278368,3	15802,8	42308,9
Баксанский	42296,3	41147,6	32263,8	3450,2	1591,7
Зольский	46431,5	45972,9	26084,5	5197,1	13285,5
Лескенский	18109,8	17696,8	14574,6	235,5	765,7
Майский	24892,3	23549,7	19623,5	1191,4	1686,6
Прохладненский	111001,2	107262,3	103016,3	516,8	1746,0
Терский	51937,5	51197,2	48833,5	115,5	912,3
Урванский	22325,6	21193,6	16761,2	755,7	550,2
Чегемский	32395,3	29898,9	13699,5	2313,3	12067,4
Черекский	10692,6	10308,0	2977,6	1737,0	4951,0
Эльбрусский	5973,6	5683,5	533,8	290,4	4752,5

⁹⁾ По сельскохозяйственным организациям, крестьянским (фермерским) хозяйствам и индивидуальным предпринимателям

В ХОЗЯЙСТВАХ ВСЕХ КАТЕГОРИЙ

гектаров)

числе		Из общей площади сельскохозяйственных угодий фактически используются	Мелиорированные земли ¹⁾			
многолетние насаждения	залежь		орошаемые сельскохозяйственные угодья	из них с фактически действующей оросительной системой	осушаемые сельскохозяйственные угодья	из них с фактически действующей осушительной сетью
17718,9	2684,6	361395,3	45903,5	18285,3	64,0	...
2270,4	702,7	15652,0	1305,5	176,5	-	-
880,4	537,1	4346,0	...	176,5	-	-
1303,3	80,6	11048,8	...	-	-	-
86,7	85,0	257,3	-	-	-	-
15448,6	1981,9	345743,3	44598,0	18108,8	64,0	...
3679,5	162,5	40173,3	378,0	...	-	-
1164,7	241,1	45174,7	166,0	...	-	-
2024,6	96,4	17527,2	29,0	...	-	-
871,3	176,9	23048,3	3212,1	2454,2
1598,4	384,8	105093,4	22886,0	14986,6	...	-
1079,7	256,2	50766,5	15748,8	334,8	-	-
3043,7	82,8	20936,0	1532,6	239,2	-	-
1537,4	281,3	29578,1	253,3	...	-	-
428,1	214,2	8701,5	21,2	...	-	-
21,2	85,7	4744,4	371,0	-	-	-

11. ПЛОЩАДЬ ЗЕМЕЛЬ
 (на 1 июля 2016 года)

	Общая площадь земли	из нее сельско- хозяйственные угодья	в том		
			пашня	сенокосы	пастбища
Кабардино-Балкарская Республика	155110,7	150993,8	123522,2	3359,7	17188,6
городские округа	8830,1	8726,9	6453,3	36,1	1448,4
Нальчик	881,5
Баксан	5955,0	5952,8	5571,8
Прохладный	-	-	-
муниципальные районы	146280,6	142266,9	117068,9	3323,6	15740,2
Баксанский	7808,7	7674,9	5947,3	262,0	...
Зольский	16137,6	16137,6	6607,0	1596,0	7517,5
Лескенский	2615,5	2593,2	...	-	107,0
Майский	19506,6	18603,0	16244,9	...	1193,6
Прохладненский	76775,6	74623,8	72075,0	...	1301,3
Терский	6763,9	6734,9	6141,0	-	437,9
Урванский	4981,1	4831,2	2626,7
Чегемский	9647,2	9222,1	5351,8	254,2	3011,4
Черекский	1577,5	164,4	1279,8
Эльбрусский	466,9	...	-

СЕЛЬСКОХОЗЯЙСТВЕННЫХ ОРГАНИЗАЦИЙ
 (гектаров)

числе		Из общей площади сельскохозяйственных угодий фактически используются	Мелиорированные земли			
многолетние насаждения	залежь		орошаемые сельскохозяйственные угодья	из них с фактически действующей оросительной системой	осушаемые сельскохозяйственные угодья	из них с фактически действующей осушительной сетью
6614,9	308,4	148483,7	23515,3	16680,2
780,9	8,2	8052,9	-	-
574,7	8,2	-	-
...	-	5434,0	-	-	-	-
...	-	...	-	-	-	-
5834,0	300,2	140430,8
973,4	...	7385,8	263,0	...	-	-
417,1	-	16107,6	-	-
459,0	-	2520,0	-	-
375,6	...	18492,5	3007,4
1077,4	...	73549,1	15618,0	13708,1	-	-
...	-	6639,9	2048,0	...	-	-
1718,8	-	4725,6	1303,4	201,4	-	-
604,7	-	9182,1	...	-	-	-
...	-	-
-	-	...	-	-	-	-

12. ПЛОЩАДЬ ЗЕМЕЛЬ КРЕСТЬЯНСКИХ (ФЕРМЕРСКИХ)

(на 1 июля 2016 года)

	Общая площадь земли	из нее сельско- хозяйствен- ные угодья	в том		
			пашня	сенокосы	пастбища
Кабардино-Балкарская Республика	201616	200043,6	152874,5	12720,2	27315,6
городские округа	6411,5	6402,6	3713,1	1335,9	830,7
Нальчик	194,9	584,3	827,6
Баксан	4729,5	4729,5	3518,2	751,6	...
Прохладный	-	-	...
муниципальные районы	195204,5	193641,0	149161,4	11384,3	26484,9
Баксанский	30401,0	30388,0	24503,9	3104,6	1202,9
Зольский	26815,9	26815,9	17176,1	3372,3	5763,9
Лескенский	13803,2	13798,2	11694,0	217,7	658,4
Майский	4022,9	3993,5	2597,2	479,3	492,7
Прохладненский	31456,3	31094,0	29857,0	303,8	418,6
Терский	42868,0	42865,0	41559,6	...	466,8
Урванский	14320,2	14205,5	12536,5	532,6	285,4
Чегемский	19227,2	18195,2	6889,2	1746,8	9019,6
Черекский	7629,1	7625,6	2347,9	1448,2	3670,1
Эльбрусский	4660,7	4660,1	-	...	4506,5

ХОЗЯЙСТВ И ИНДИВИДУАЛЬНЫХ ПРЕДПРИНИМАТЕЛЕЙ
(гектаров)

числе		Из общей площади сельскохозяйственных угодий фактически используются	Мелиорированные земли			
многолетние насаждения	запелъ		орошаемые сельскохозяйственные угодья	из них с фактически действующей оросительной системой	осушаемые сельскохозяйственные угодья	из них с фактически действующей осушительной сетью
6971,3	162,0	194828,4	22388,2	1605,1	...	-
522,9	-	5998,7	-	-
...	-	1294,2	-	-
...	-	4704,5	...	-	-	-
-	-	-	-	-	-	-
6448,4	162,0	188829,7	-
1576,6	-	29760,1	115,0	-	-	-
503,6	-	26288,9	...	-	-	-
1228,1	-	13798,2	...	-	-	-
424,3	-	3679,5	204,7	...	-	-
356,4	158,2	30149,4	7268,0	1278,5	...	-
809,6	-	42785,5	13700,8	...	-	-
851,0	-	14136,3	229,2	37,8	-	-
536,4	...	18192,5	-	-
...	-	6233,3	...	-	-	-
...	...	3806	371	-	-	-

13. ПЛОЩАДЬ ЗЕМЕЛЬ ЛИЧНЫХ ПОДСОБНЫХ
 (на 1 июля 2016 года)

	Общая площадь земли	из нее сельско- хозяйствен- ные угодья	в том		
			пашня	сенокосы	пастбища
Кабардино-Балкарская Республика	26867,9	19784,6	12476,6	1107	97,7
городские округа	3735,9	2098,2	545,7	12,1	13,9
Нальчик	1502,2	842,8	157,5
Баксан	1576,2	983,9	269,5	...	0,1
Прохладный	657,5	271,5	118,7
муниципальные районы	23132,0	17686,5	11930,9	1094,9	83,8
Баксанский	...	3083,3	...	83,6	...
Зольский	3478,0	3019,4	2301,4	228,8	4,1
Лескенский	1691,1	1305,4	...	17,8	0,3
Майский	...	929,4	760,5	...	0,3
Прохладненский	2104,3	1528,7	1071,2	...	26,1
Терский	2305,6	1597,3	1132,9	...	7,6
Урванский	2698,3	2035,8	1508,3
Чегемский	3336,5	2409,3	1437,2	312,3	36,4
Черекский	1426,1	1094,8	563,9	124,4	1,1
Эльбрусский	...	683,2	489,7	96,4	...

И ДРУГИХ ИНДИВИДУАЛЬНЫХ ХОЗЯЙСТВ ГРАЖДАН
(гектаров)

числе		Из общей площади - площадь заброшенных земельных участков	
многолетние насаждения	запелъ	всего	в процентах от общей площади земли
3961,3	2142,1	502,6	1,9
882,3	644,2	81,2	2,2
177,7	484,5	59,0	3,9
...	78,9	22,1	1,4
...	80,8	-	-
3079,0	1497,9	421,4	1,8
...
244,0	241,1	2,1	0,1
337,5	96,4
68,4	...	63,1	4,8
161,9	...	47,3	2,2
...	256,2	127,6	5,5
442,9	...	25,0	0,9
358,3	265,1	71,3	2,1
209,4	196	58	4,1
14,2	76,9	26,6	3,5

14. ПЛОЩАДЬ ЗЕМЕЛЬ САДОВОДЧЕСКИХ
 (на 1 июля 2016 года)

	Общая площадь земли	из нее сельско- хозяйствен- ные угодья	в том числе		
			пашня	многолетние насаждения	залежь
Кабардино-Балкарская Республика	2061,4	405,2	232,3	129,9	43,0
городские округа	794,1	162,8	55,3	70,3	37,2
Нальчик	...	89,8	6,2	51,4	32,3
Баксан	...	2,5	-	...	0,7
Прохладный	360,0	70,5	49,2	...	4,2
муниципальные районы	1267,3	242,4	177,0	59,6	5,8
Баксанский	-
Зольский	-	-	-	-	-
Лескенский	-	-	-	-	-
Майский	...	23,8	20,8	3,0	-
Прохладненский	665,0	15,8	13,1	2,7	-
Терский	-	-	-	-	-
Урванский	...	101,0	77,1	23,4	...
Чегемский	76,5	33,7	10,5	18	...
Черекский	60,0	7,3	...
Эльбрусский	...	41,4	37,4	...	-

НЕКОММЕРЧЕСКИХ ОБЪЕДИНЕНИЙ ГРАЖДАН
(гектаров)

Из общей площади земель объединений - земли в пользовании граждан - членов объединений	Средний размер земельных участков в пользовании граждан - членов объединений
1685,8	0,1
746,6	0,1
...	...
...	...
360,0	0,1
939,2	0,1
...	...
-	-
-	-
...	0,1
422,1	0,1
-	-
...	...
64,3	0,051
60	0,052
...	...

15. СТРУКТУРА СЕЛЬСКОХОЗЯЙСТВЕННЫХ
 (на 1 июля 2016; в процентах от общей площади)

	Сельско- хозяйственные организации	в том	
		сельско-хозяйственные организации, не относящиеся к субъектам малого предпринимательства	малые предприятия
Кабардино-Балкарская Республика	40,7	14,8	22,8
городские округа	50,1	32,8	16,0
Нальчик	51,3	16,0	31,2
Баксан	9,5
Прохладный	-
муниципальные районы	40,2	13,9	23,2
Баксанский	18,7	...	13,2
Зольский	35,1	...	28,2
Лескенский	14,7	...	11,7
Майский	79,0	...	51,6
Прохладненский	69,6	32,4	31,0
Терский	...	5,4	...
Урванский	22,8	3,4	14,5
Чегемский	30,8	3,2	26,2
Черекский	15,2	...	14,6
Эльбрусский	...	-	...

УГОДИЙ ПО КАТЕГОРИЯМ ХОЗЯЙСТВ

сельскохозяйственных угодий в хозяйствах всех категорий)

число подсобные сельско- хозяйственные пред- приятия несельско- хозяйственных организаций	Крестьянские (фермерские) хозяйства и индивидуальные предприниматели	в том числе		Хозяйства населения
		крестьянские (фермерские) хозяйства	индивидуаль- ные предпринима- тели	
3	53,9	21,5	32,4	5,5
1,3	36,7	21,0	15,8	13,2
4,1	...	28,0	...	17,8
-	40,5	18,3	22,2	8,5
-	...	-	...	99,9
3,1	54,7	21,5	33,2	5,1
...	73,9	33,6	40,2	7,5
1,4	58,3	21,7	36,6	6,6
1,3	78,0	21,3	56,7	7,4
...	17,0	10,1	6,8	4,0
6,1	29,0	1,7	27,3	1,4
...	83,7	51,4	32,3	3,1
4,9	67,0	24,4	42,7	10,2
1,4	60,9	14,1	46,8	8,3
...	74,0	59,3	14,7	10,9
-	82	43,1	38,9	13

16. СТРУКТУРА СЕЛЬСКОХОЗЯЙСТВЕННЫХ УГОДИЙ

(на 1 июля 2016, в процентах от общей площади)

	Из общей площади сельскохозяйственных угодий				
	пашня	сенокосы	пастбища	многолетние насаждения	залежь
Кабардино-Балкарская Республика	77,9	4,6	12,0	4,8	0,7
городские округа	61,8	7,9	13,2	13,0	4,0
Нальчик	23,1	11,3	39,4	16,3	9,9
Баксан	80,2	6,6	1,4	11,2	0,7
Прохладный	49,0	0,3	0,5	25,3	24,8
муниципальные районы	78,7	4,5	12,0	4,4	0,6
Баксанский	78,4	8,4	3,9	8,9	0,4
Зольский	56,7	11,3	28,9	2,5	0,5
Лескенский	82,4	1,3	4,3	11,4	0,5
Майский	83,3	5,1	7,2	3,7	0,8
Прохладненский	96,0	0,5	1,6	1,5	0,4
Терский	95,4	0,2	1,8	2,1	0,5
Урванский	79,1	3,6	2,6	14,4	0,4
Чегемский	45,8	7,7	40,4	5,1	0,9
Черекский	28,9	16,9	48,0	4,2	2,1
Эльбрусский	9,4	5,1	83,6	0,4	1,5

¹⁾ по сельскохозяйственным организациям, крестьянским (фермерским) хозяйствам и индивидуальным предпринимателям

В ХОЗЯЙСТВАХ ВСЕХ КАТЕГОРИЙ
 сельскохозяйственных угодий)

Используемые сельскохозяйственные угодья	Мелиорированные земли ¹⁾			
	орошаемые сельскохозяйственные угодья	из них с фактически действующей оросительной системой	осушаемые сельскохозяйственные угодья	из них с фактически действующей осушительной сетью
97,3	12,4	4,9	0,0	...
89,8	7,5	1,0	-	-
80,3	...	3,3	-	-
94,7	...	-	-	-
75,1	-	-	-	-
97,7	12,6	5,1	0,0	...
97,6	0,9	...	-	-
98,3	0,4	...	-	-
99,0	0,2	...	-	-
97,9	13,6	10,4
98,0	21,3	14,0	...	-
99,2	30,8	0,7	-	-
98,8	7,2	1,1	-	-
98,9	0,8	...	-	-
84,4	0,2	...	-	-
83,5	6,5	-	-	-

17. СТРУКТУРА СЕЛЬСКОХОЗЯЙСТВЕННЫХ УГОДИЙ
 (на 1 июля 2016 года; в процентах от общей площади)

	Из общей площади сельскохозяйственных угодий				
	пашня	сенокосы	пастбища	многолетние насаждения	залежь
Кабардино-Балкарская Республика	81,8	2,2	11,4	4,4	0,2
городские округа	73,9	0,4	16,6	8,9	0,1
Нальчик	31,8	20,7	0,3
Баксан	93,6	-
Прохладный	-	-	-	...	-
муниципальные районы	82,3	2,3	11,1	4,1	0,2
Баксанский	77,5	3,4	...	12,7	...
Зольский	...	9,9	46,6	2,6	-
Дескенский	78,2	-	4,1	17,7	-
Майский	87,3	...	6,4	2,0	...
Прохладненский	96,6	...	1,7
Терский	91,2	-	6,5	2,3	-
Урванский	54,4	...	5,5	35,6	-
Чегемский	58,0	2,8	32,7	6,6	-
Черекский	...	10,5	81,9
Эльбрусский	-	-	-

В СЕЛЬСКОХОЗЯЙСТВЕННЫХ ОРГАНИЗАЦИЯХ

сельскохозяйственных угодий в сельскохозяйственных организациях)

Используемые сельскохозяйственные угодья	Мелиорированные земли			
	орошаемые сельскохозяйс- твенные угодья	из них с фактически действующей оросительной системой	осушаемые сельскохозяйств- енные угодья	из них с фактически действующей осушительной сетью
98,3	15,6	11,0
92,3	-	-
94,4	-	-
...	-	-	-	-
...	-	-	-	-
98,7
...	3,4	...	-	-
99,8	-	-
97,2	-	-
99,4	16,2
98,6	20,9	18,4	-	-
98,6	30,4	...	-	-
97,8	27,0	4,2	-	-
99,6	...	-	-	-
98,8	-	-
...	-	-	-	-

18. СТРУКТУРА СЕЛЬСКОХОЗЯЙСТВЕННЫХ УГОДИЙ В КРЕСТЬЯНСКИХ (ФЕРМЕРСКИХ)
 (на 1 июля 2016 года; в процентах от общей площади сельскохозяйственных угодий)

	Из общей площади сельскохозяйственных угодий				
	пашня	сенокосы	пастбища	многолетние насаждения	залежь
Кабардино-Балкарская Республика	76,4	6,4	13,7	3,5	0,1
городские округа	58,0	20,9	13,0	8,2	-
Нальчик	11,6	34,9	49,5	...	-
Баксан	74,4	15,9	-
Прохладный	-	-	...	-	-
муниципальные районы	77,0	5,9	13,7	3,3	0,1
Баксанский	80,6	10,2	4,0	5,2	-
Зольский	...	12,6	21,5	1,9	-
Лескенский	84,8	1,6	4,8	8,9	-
Майский	65,0	12,0	12,3	10,6	-
Прохладненский	96,0	...	1,3
Терский	97,0	-
Урванский	88,3	3,7	...	6,0	-
Чегемский	37,9	9,6	49,6	2,9	...
Черекский	...	19,0	48,1	...	-
Эльбрусский	-	...	96,7	...	0,0

ХОЗЯЙСТВАХ И У ИНДИВИДУАЛЬНЫХ ПРЕДПРИНИМАТЕЛЕЙ
в крестьянских (фермерских) хозяйствах и у индивидуальных предпринимателей)

Используемые сельскохозяйственные угодья	Мелиорированные земли			
	орошаемые сельскохозяйственные угодья	из них с фактически действующей оросительной системой	осушаемые сельскохозяйственные угодья	из них с фактически действующей осушительной сетью
97,4	11,2	0,8	...	-
93,7	-	-
77,4	-	-
99,5	...	-	-	-
-	-	-	-	-
97,5	-
...	0,4	-	-	-
98,0	...	-	-	-
100,0	...	-	-	-
92,1	5,1	...	-	-
97,0	23,4	4,1	...	-
99,8	32,0	...	-	-
99,5	1,6	0,3	-	-
100,0	-	-
81,7	...	-	-	-
...	8	-	-	-

**19. СТРУКТУРА ПЛОЩАДИ ЗЕМЕЛЬНЫХ УЧАСТКОВ ПО ВИДАМ ИСПОЛЬЗОВАНИЯ В
САДОВОДЧЕСКИХ НЕКОММЕРЧЕСКИХ ОБЪЕДИНЕНИЯХ ГРАЖДАН ¹⁾**

(на 1 июля 2016 года; в процентах от общей земельной площади участков граждан)

	Из общей земельной площади занято под				Неиспользуемая площадь
	постройки, сооружения, дорожки	газоны, цветы и декоративные насаждения	площадь посевов сельскохозяйственных культур	многолетние насаждения	
Кабардино-Балкарская Республика	19,6	11,9	39,3	22,0	7,3
городские округа	22,4	19,5	19,7	25,1	13,3
Нальчик	28,7	25,9	3,1	26,0	16,3
Баксан	37,6	28,4	-	24,1	9,8
Прохладный	4,6	1,9	65,2	22,7	5,6
муниципальные районы	17,0	5,1	56,8	19,1	1,9
Баксанский	28,6	48,6	3,0	19,8	-
Зольский	-	-	-	-	-
Лескенский	-	-	-	-	-
Майский	3,0	3,1	82,1	11,8	-
Прохладненский	21,0	5,9	60,8	12,3	-
Терский	-	-	-	-	-
Урванский	14,4	0,9	64,7	19,7	...
Чегемский	22,3	13,7	19,9	34,1	9,9
Черекский	35,5	5,4	41,6	17	...
Эльбрусский	4,2	0,8	85,8	9,2	-

¹⁾ По освоенным земельным участкам



**ПЛОЩАДИ
СЕЛЬСКОХОЗЯЙСТВЕННЫХ
КУЛЬТУР И МНОГОЛЕТНИХ
НАСАЖДЕНИЙ**

20. ОБЩАЯ ПОСЕВНАЯ ПЛОЩАДЬ СЕЛЬСКОХОЗЯЙСТВЕННЫХ КУЛЬТУР
(гектаров)

	Хозяйства всех категорий - всего	сельско- хозяйствен- ные орга- низации - всего	в том		
			сельско- хозяйственные организации, не относящиеся к субъектам малого предпринима-	малые пред- приятия - всего	в том
					малые предприятия (без микро- предприятий)
Кабардино-Балкарская Республика	285246,4	120988,7	50845,1	62006,5	24456,4
городские округа	10805,3	6539,1	5093,0	1378,6	218,6
Нальчик	1088,5	456,6	...
Баксан	9351,2	5567,0
Прохладный	365,6	...	-	...	-
муниципальные районы	274441,1	114449,6	45752,1	60627,9	24237,8
Баксанский	32144,5	5841,9	-
Зольский	25776,4	6642,0	...	5015,0	...
Лескенский	14472,8	1428,0	...
Майский	18475,0	15206,9	...	9568,0	...
Прохладненский	100814,4	70665,1	34102,1	30783,4	17344,0
Терский	48689,5	6087,0	...	3176,0	...
Урванский	16755,6	2626,7	...	2105,6	902,8
Чегемский	13696,3	5378,0	...	4256,0	...
Черекский	3085,2	...	-	...	-
Эльбрусский	531,5	-	-	-	-

ПОД УРОЖАЙ 2016 ГОДА В ХОЗЯЙСТВАХ ВСЕХ КАТЕГОРИЙ

числе					
числе		крестьянские (фермерские) хозяйства и индивидуаль-ные пред- приниматели - всего	в том числе		хозяйства населения
числе	подсобные сельско- хозяйственные предприятия несельско- хозяйственных организаций		крестьянские (фермерские) хозяйства	индивидуаль- ные пред- приниматели	
микро- предприятия					
37550,1	8137,1	151854,7	60736,0	91118,7	12403,0
1160,0	67,5	3699,3	1989,1	1710,2	566,9
...	67,5	182,1	117,1	65,0	...
...	-	3517,2	1872,0	1645,2	267,0
...	-	-	-	-	...
36390,1	8069,6	148155,4	58746,9	89408,5	11836,1
...	-	24497,9	11263,6	13234,3	1804,7
...	...	16891,6	6204,2	10687,4	2242,8
...	223,0	11668,0	3037,3	8630,7	...
...	...	2487,7	1567,7	920,0	780,4
13439,4	5779,6	29218,3	1720,9	27497,4	931,0
...	...	41511,8	25686,2	15825,6	1090,7
1202,80	...	12535,1	4796	7739,2	1593,8
...	...	6888,9	2695,8	4193,1	1429,4
...	-	2456,1	1775,2	680,9	...
-	-	-	-	-	531,5

21. ПОСЕВНАЯ ПЛОЩАДЬ ЗЕРНОВЫХ И ЗЕРНОБОБОВЫХ КУЛЬТУР
(гектаров)

	Хозяйства всех категорий всего	в том			
		сельско- хозяйствен- ные орга- низации - всего	сельско- хозяйственные организации, не относящиеся к субъектам малого предпринима- тельства	малые пред- приятия всего	в том
					малые предприятия (без микро- предприятий)
Кабардино-Балкарская Республика	209841,8	86377,5	35280,3	44846,2	16771,8
городские округа	7204,1	4366,3
Нальчик	511,0	-
Баксан	6490,2
Прохладный	202,9	...	-	...	-
муниципальные районы	202637,7	82011,2
Баксанский	26532,0	4991,9	-
Зольский	18791,0	5349,0	...	3944,0	...
Лескенский	9494,3	1621,0
Майский	13718,9	12004,9	...	7504,0	...
Прохладненский	70699,8	48499,0	23409,0	20883,0	12902,8
Терский	39537,9	4051,0	...	1953,0	...
Урванский	12241,9	1900,9	...	1426,8	...
Чегемский	9350,8	3593,5	...	2821,5	...
Черекский	2263,6	-	-	-	-
Эльбрусский	7,4	-	-	-	-

ПОД УРОЖАЙ 2016 ГОДА В ХОЗЯЙСТВАХ ВСЕХ КАТЕГОРИЙ

числе					
числе		крестьянские (фермерские) хозяйства и индивидуаль-ные пред- приниматели - всего	в том числе		хозяйства населения
числе	подсобные сельско- хозяйственные предприятия несельско- хозяйственных организаций		крестьянские (фермерские) хозяйства	индивидуаль- ные пред- приниматели	
микро- предприятия					
28074,4	6251,0	122430,2	50451,8	71978,4	1034,1
...	...	2833,3	1413,1	1420,2	4,5
...
...	-	-
...	-	-	-	-	...
...	...	119596,9	49038,7	70558,2	1029,5
...	-	21257,2	9712,0	11545,2	282,9
...	...	13311,9	5001,8	8310,1	130,1
...	...	7741,4	2262,6	5478,8	131,9
...	...	1708,5	1076,3	632,2	5,5
7980,2	4207,0	22110,2	1032,4	21077,8	90,6
...	...	35328,4	21963,1	13365,3	158,6
...	...	10225,9	4273,1	5952,8	115,2
...	...	5696,1	2069,1	3627,0	61,2
-	-	2217,4	1648,4	569,0	46,2
-	-	-	-	-	7,4

22. ПОСЕВНАЯ ПЛОЩАДЬ ПШЕНИЦЫ
(гектаров)

	Хозяйства всех категорий - всего	В ТОМ			
		сельско- хозяйствен- ные орга- низации - всего	сельско- хозяйственные организации, не относящиеся к субъектам малого предпринима- тельства	малые пред- приятия - всего	В ТОМ
					малые предприятия (без микро- предприятий)
Кабардино-Балкарская Республика	48738,3	31559,6	15063,6	15691,0	8328,0
городские округа	1866,5	...	1489,5	...	-
Нальчик	-	-
Баксан	1609,0	-	-
Прохладный	-	...	-
муниципальные районы	46871,8	...	13574,1	...	8328,0
Баксанский	2076,7	...	-	...	-
Зольский	2120,2	1451,0	...	984,0	...
Лескенский	254,0	-	-	-	-
Майский	5053,1	4940,0	...	2640,0	...
Прохладненский	27989,2	20779,0	10643,0	...	7120,0
Терский	8226,0	1548,0	...	1166,0	...
Урванский	411,6
Чегемский	741,0	-
Черекский	-	-	-	-	-
Эльбрусский	-	-	-	-	-

ПОД УРОЖАЙ 2016 ГОДА В ХОЗЯЙСТВАХ ВСЕХ КАТЕГОРИЙ

числе					
числе		крестьянские (фермерские) хозяйства и индивидуаль-ные пред- приниматели - всего	в том числе		хозяйства населения
числе	подсобные сельско- хозяйственные предприятия несельско- хозяйственных организаций		крестьянские (фермерские) хозяйства	индивидуаль- ные пред- приниматели	
микро- предприятия					
7363,0	805,0	17176,2	6256,8	10919,4	2,6
...	-	-
-	...	-	-	-	-
-	-	-	-
...	-	-	-	-	-
...	10919,4	...
...	-	1614,9	939,0	675,9	...
...	403,5	...
-	-	254,0	-
...	...	113,1	-
...
...	...	6678,0	4119,4	2558,6	-
...	-	...	-	...	-
...	116,0	-
-	-	-	-	-	-
-	-	-	-	-	-

23. ПОСЕВНАЯ ПЛОЩАДЬ КУКУРУЗЫ НА ЗЕРНО
(гектаров)

	Хозяйства всех категорий всего	сельско- хозяйствен- ные орга- низации - всего	в том		
			сельско- хозяйственные организации, не относящиеся к субъектам малого предпринима- тельства	малые пред- приятия всего	в том
					малые предприятия (без микро- предприятий)
Кабардино-Балкарская Республика	129707,4	32825,3	10417,3	20237,0	4569,8
городские округа	4747,6	2142,4
Нальчик	410,1	303,4	-
Баксан	...	1839,0
Прохладный	...	-	-	-	-
муниципальные районы	124959,8	30682,9
Баксанский	23741,9	-
Зольский	15780,7	3453,0	...	2691,0	...
Лескенский	8774,9
Майский	6836,8	5348,9	...	3785,0	...
Прохладненский	21056,9	9533,8	4308,0	4091,8	2275,8
Терский	27013,3	1803,0	1213,0
Урванский	11202,1	1696,8
Чегемский	8288,8	2425,5	...
Черекский	...	-	-	-	-
Эльбрусский	...	-	-	-	-

ПОД УРОЖАЙ 2016 ГОДА В ХОЗЯЙСТВАХ ВСЕХ КАТЕГОРИЙ

числе					
числе		крестьянские (фермерские) хозяйства и индивидуаль- ные пред- приниматели - всего	в том числе		хозяйства населения
числе	подсобные сельско- хозяйственные предприятия несельско- хозяйственных организаций		крестьянские (фермерские) хозяйства	индивидуаль- ные пред- приниматели	
микро- предприятия					
15667,2	2171,0	95952,5	41166,0	54786,5	929,6
...
...
...	-	-	-	-	...
...
...	-	19051,1	8607,8	10443,3	...
...	...	12205,7	4604,5	7601,2	122,0
1168,0	...	7063,4
...	1001,5
1816,0	1134,0	11435,0	88,1
...	...	25053,1	15968,5	9084,6	157,1
...	...	9446	3765,1	5680,9	59,4
...	...	5397,1
...	-	...	1648,4
-	-	-	-	-	...

24. ПОСЕВНАЯ ПЛОЩАДЬ ОВОЩНЫХ И БАХЧЕВЫХ КУЛЬТУР
(гектаров)

	Хозяйства всех категорий всего	сельско- хозяйствен- ные орга- низации - всего	В ТОМ		
			сельско- хозяйственные организации, не относящиеся к субъектам малого предпринима- тельства	малые пред- приятия всего	В ТОМ
					малые предприятия (без микро- предприятий)
Кабардино-Балкарская Республика	17847,4	6711,6	3958,0	2666,4	1163,4
городские округа	896,2	599,6
Нальчик
Баксан	584,5	-	-
Прохладный	...	-	-	-	-
муниципальные районы	16951,2	6112,0
Баксанский	1451,6	-
Зольский	221,2	-	-	-	-
Лескенский	3727,3	110,0	...	90,0	-
Майский	1136,7	726,0
Прохладненский	4664,0	...	2203,0	...	-
Терский	2247,1	-
Урванский	2196,5	...	-
Чегемский	805,2	-	-	-	-
Черекский	210,1	-	-	-	-
Эльбрусский	291,4	-	-	-	-

ПОД УРОЖАЙ 2016 ГОДА В ХОЗЯЙСТВАХ ВСЕХ КАТЕГОРИЙ

числе					
числе		крестьянские (фермерские) хозяйства и индивидуаль- ные пред- приниматели - всего	в том числе		хозяйства населения
числе	подсобные сельско- хозяйственные предприятия несельско- хозяйственных организаций		крестьянские (фермерские) хозяйства	индивидуаль- ные пред- приниматели	
микро- предприятия					
1503,0	87,2	6672,5	1900,1	4772,4	4463,3
-	-	...	-
-	-	-	-	-	...
-	-	...	-
-	-	-	-	-	...
1503,0	1900,1
...	-	132,0	563,0
...	-
90,0	...	3218,9	531,9	2687,0	398,4
...	-	178,3	146,8	31,5	232,4
...	...	804,2	140,5	663,7	...
...	-	1115,8	714,9	400,9	...
-	-	728,5	991,8
-	-	314,0	230,0	84,0	491,2
-	-	7,4	202,8
-	-	-	-	-	291,4

25. ПОСЕВНАЯ ПЛОЩАДЬ ОВОЩЕЙ ОТКРЫТОГО ГРУНТА
(гектаров)

	Хозяйства всех категорий всего	в том			
		сельско- хозяйствен- ные орга- низации - всего	сельско- хозяйственные организации, не относящиеся к субъектам малого предпринима- тельства	малые пред- приятия всего	в том
					малые предприятия (без микро- предприятий)
Кабардино-Балкарская Республика	16988,2	6692,6	3950,0	2655,4	1163,4
городские округа	888,0	599,6
Нальчик	243,8
Баксан	584,3	-	-
Прохладный	59,9	-	-	-	-
муниципальные районы	16100,2	6093,0
Баксанский	1444,2	-
Зольский	218,7	-	-	-	-
Лескенский	3706,0	110,0	...	90,0	-
Майский	1081,7	712,0
Прохладненский	4572,2	3481,2	2199,0	...	-
Терский	2079,1	-
Урванский	1695,8	...	-
Чегемский	801,9	-	-	-	-
Черекский	209,2	-	-	-	-
Эльбрусский	291,4	-	-	-	-

ПОД УРОЖАЙ 2016 ГОДА В ХОЗЯЙСТВАХ ВСЕХ КАТЕГОРИЙ

числе					
числе		крестьянские (фермерские) хозяйства и индивидуаль- ные пред- приниматели - всего	в том числе		хозяйства населения
числе	подсобные сельско- хозяйственные предприятия несельско- хозяйственных организаций		крестьянские (фермерские) хозяйства	индивидуаль- ные пред- приниматели	
микро- предприятия					
1492,0	87,2	6421,7	1788,7	4633,1	3873,8
-	-	...	-
-	-	-	-	-	...
-	-	...	-	...	111,3
-	-	-	-	-	59,9
1492,0	1788,7
...	-	132,0	555,6
-	-	16,5	202,2
90,0	...	3218,9	531,9	2687,0	377,1
...	-	171,0	143,0	28,0	198,7
...	...	758,2	128,5	629,7	332,9
...	-	978,4	629,3	349,1	...
-	-	735,9	57,4	678,5	...
-	-	314,0	230,0	84,0	487,9
-	-	7,4	201,9
-	-	-	-	-	291,4

26. ПОСЕВНАЯ ПЛОЩАДЬ КОРМОВЫХ КУЛЬТУР
(гектаров)

	Хозяйства всех категорий всего	в том			
		сельско- хозяйствен- ные орга- низации - всего	сельско- хозяйственные организации, не относящиеся к субъектам малого предпринима- тельства	малые пред- приятия всего	в том
					малые предприятия (без микро- предприятий)
Кабардино-Балкарская Республика	17660,3	10641,0	5772,0	4490,5	2658,0
городские округа	1111,6	793,5	615,0
Нальчик	215,5	117,0	...
Баксан	896,1
Прохладный	-	-	-	-	-
муниципальные районы	16548,7	9847,5	5157,0
Баксанский	584,6	-	-	-	-
Зольский	1515,6	339,0
Лескенский	523,3	...	-	...	-
Майский	2309,3	1901,0
Прохладненский	6905,7	5582,0	...	1628,0	...
Терский	1222,2	126,0
Урванский	728,6	-	-
Чегемский	2419,1
Черекский	-	...	-
Эльбрусский	...	-	-	-	-

ПОД УРОЖАЙ 2016 ГОДА В ХОЗЯЙСТВАХ ВСЕХ КАТЕГОРИЙ

числе					
числе		крестьянские (фермерские) хозяйства и индивидуаль- ные пред- приниматели - всего	в том числе		хозяйства населения
числе	подсобные сельско- хозяйственные предприятия несельско- хозяйственных организаций		крестьянские (фермерские) хозяйства	индивидуаль- ные пред- приниматели	
микро- предприятия					
1832,5	378,5	6423,5	2382,0	4041,5	595,8
...	86,0	...
...
-	-	260,0
-	-	-	-	-	-
...	3955,5	...
-	-	...	348,4
...	-	1129,5	391,5	738,0	47,1
...	-	363,2	207,8	155,4	...
640,0	-	389,3	210,1	179,2	19,0
...	...	1242,2	81,5
...	...	936,9	513,7	423,2	159,4
-	...	620,2
...	...	637,8	186,7	451,1	...
...	-	...	122,8
-	-	-	-	-	...

27. СТРУКТУРА ОБЩЕЙ ПОСЕВНОЙ ПЛОЩАДИ СЕЛЬСКОХОЗЯЙСТВЕННЫХ
(в процентах от общей посевной площади)

	Сельско- хозяйствен- ные орга- низации - всего	в том		
		сельско- хозяйственные организации, не относящиеся к субъектам малого предпринима- тельства	малые пред- приятия- всего	в том
				малые предприятия (без микро- предприятий)
Кабардино-Балкарская Республика	42,4	17,8	21,7	8,6
городские округа	60,5	47,1	12,8	2,0
Нальчик	70,9	...	41,9	...
Баксан
Прохладный	...	-	...	-
муниципальные районы	41,7	16,7	22,1	8,8
Баксанский	18,2	...	13,2	-
Зольский	25,8	...	19,5	...
Лескенский	13,5	...	9,9	...
Майский	82,3	...	51,8	...
Прохладненский	70,1	33,8	30,5	17,2
Терский	...	4,7
Урванский	15,7	2,5	12,6	5,4
Чегемский	39,3	...	31,1	...
Черекский	...	-	...	-
Эльбрусский	-	-	-	-

КУЛЬТУР ПОД УРОЖАЙ 2016 ГОДА ПО КАТЕГОРИЯМ ХОЗЯЙСТВ
в хозяйствах всех категорий)

числе		Крестьянские (фермерские) хозяйства и индивидуальные пред- приниматели - всего.	в том числе		Хозяйства населения
числе	подсобные сельско- хозяйственные предприятия несельско- хозяйственных организаций		крестьянские (фермерские) хозяйства	индивидуаль- ные пред- приниматели	
микро- предприятия					
13,2	2,9	53,2	21,3	31,9	4,3
10,7	0,6	34,2	18,4	15,8	5,2
26,8	6,2	16,7	10,8	6,0	12,3
...	-	37,6	20,0	17,6	2,9
...	-	-	-	-	45,3
13,3	2,9	54,0	21,4	32,6	4,3
13,2	-	76,2	35,0	41,2	5,6
14,9	...	65,5	24,1	41,5	8,7
9,5	1,5	80,6	21,0	59,6	5,9
35,7	...	13,5	8,5	5,0	4,2
13,3	5,7	29,0	1,7	27,3	0,9
...	...	85,3	52,8	32,5	2,2
7,2	...	74,8	28,6	46,2	9,5
24,2	2,0	50,3	19,7	30,6	10,4
...	-	79,6	57,5	22,1	18,8
-	-	-	-	-	100,0

28. СТРУКТУРА ПОСЕВНЫХ ПЛОЩАДЕЙ ПОД УРОЖАЙ 2016 ГОДА ПО ВИДАМ
(в процентах от общей посевной площади)

	Зерновые и зернобобовые культуры - всего	пшеница	рожь	ячмень
Кабардино-Балкарская Республика	73,6	17,1	0,0	6,5
городские округа	66,7	17,3	-	5,4
Нальчик	46,9	...	-	...
Баксан	69,4	17,2	-	...
Прохладный	55,5	...	-	-
муниципальные районы	73,8	17,1	0,0	6,6
Баксанский	82,5	6,5	-	1,9
Зольский	72,9	8,2	-	2,5
Лескенский	65,6	1,8	-	0,6
Майский	74,3	27,4	-	9,2
Прохладненский	70,1	27,8	0,0	11,1
Терский	81,2	16,9	-	6,1
Урванский	73,1	2,5	-	3,4
Чегемский	68,3	5,4	-	1,9
Черекский	73,4	-	-	-
Эльбрусский	1,4	-	-	-

СЕЛЬСКОХОЗЯЙСТВЕННЫХ КУЛЬТУР В ХОЗЯЙСТВАХ ВСЕХ КАТЕГОРИЙ
(в хозяйствах всех категорий)

из них					
овес	кукуруза на зерно	просо	гречиха	рис	зернобобовые культуры
1,3	45,5	0,1	0,0	0,0	3,0
-	43,9	...	-	-	...
-	37,7	...	-	-	...
-	46,4	-	-	-	-
-	0,6	-	-	-	-
1,3	45,5	...	0,0	0,0	...
0,1	73,9	-	-	-	0,2
0,1	61,2	-	0,4
-	60,6	-	-	...	2,6
0,5	37,0	-	-	-	...
2,6	20,9	0,4	-	-	7,2
1,6	55,5	...	-	-	1,1
...	66,90	-	0,3
...	60,5	-	-	-	...
-	73,2	-	-	-	0,2
-	1,4	-	-	-	-

	Технические культуры - всего	лен-долгунец	сахарная свекла	масличные культуры – всего	подсолнечник на зерно
Кабардино-Балкарская Республика	10,6	0,3	0,0	10,2	7,5
городские округа	11,6	-	0,0	11,6	11,4
Нальчик	2,2	-	0,0	2,2	1,1
Баксан	13,1	-	-	13,1	13,1
Прохладный	0,1	-	-	0,1	0,1
муниципальные районы	10,6	0,3	0,0	10,2	7,3
Баксанский	7,8	-	-	7,8	7,6
Зольский	8,6	-	-	8,6	8,3
Лескенский	3,0	-	-	2,1	1,9
Майский	3,7	-	-	3,7	3,1
Прохладненский	17,3	-	-	17,1	12,2
Терский	10,0	-	-	8,7	4,3
Урванский	4,0	0,0	-	4,0	1,2
Чегемский	-	-	-	-	-
Черекский	-	-	-	-	-
Эльбрусский	-	-	-	-	-

из них			эфирно-масличные культуры	табак	лекарственные культуры
соя	рапс	горчица			
1,3	0,3	...	0,0	...	0,0
...	...	-	-	-	-
...	...	-	-	-	-
-	-	-	-	-	-
-	-	-	-	-	-
...	0,0	...	0,0
...	-	-	-	-	-
0,1	...	-	0,0
0,2	-	-	-	-	-
...	-	-	-	-	...
1,3	0,2	...	-	...	-
3,3	1,0	-	-	-	-
2,80	-	-	-	-	-
...	-	-	-	-	-
-	-	-	-	-	-
-	-	-	-	-	-

	Картофель	Овощные и бахчевые культуры - всего	овощи открытого грунта		
				капуста всех видов	огурцы
Кабардино-Балкарская Республика	3,4	6,3	6,0	0,3	1,0
городские округа	3,2	8,3	8,2	0,1	0,4
Нальчик	8,7	22,4	22,4	0,6	1,4
Баксан	1,7	6,3	6,2	0,0	0,2
Прохладный	25,9	18,5	16,4	1,5	2,1
муниципальные районы	3,4	6,2	5,9	0,3	1,0
Баксанский	3,3	4,5	4,5	0,2	0,2
Зольский	11,8	0,9	0,8	0,1	0,1
Лескенский	2,0	25,8	25,6	0,2	10,9
Майский	3,4	6,2	5,9	0,3	2,0
Прохладненский	1,1	4,6	4,5	0,2	0,1
Терский	1,7	4,6	4,3	0,0	0,2
Урванский	5,5	13,1	10,1	0,7	2,1
Чегемский	6,4	5,9	5,9	0,1	0,9
Черекский	8,8	6,8	6,8	2,6	0,5
Эльбрусский	43,5	54,8	54,8	33,8	5,6

ИЗ НИХ					
помидоры	свекла столовая	морковь столовая	лук репчатый	кабачки, патиссоны	зеленные культуры
1,8	0,1	0,3	0,2	0,0	0,0
0,9	0,1	0,2	0,2	0,0	0,1
1,7	0,3	0,4	0,5	0,1	0,4
0,7	0,1	0,1	0,1	0,0	0,0
4,6	0,8	0,8	0,9	0,9	0,8
1,8	0,1	0,3	0,2	0,0	0,0
0,7	0,0	0,1	0,1	0,0	0,0
0,1	0,0	0,0	0,1	0,0	0,0
12,4	0,1	0,1	0,3	0,0	0,1
2,0	0,1	0,1	0,2	0,0	0,1
1,7	0,1	0,6	0,3	0,0	0,0
0,5	0,0	0,0	0,1	0,0	0,0
2,70	0,2	0,1	0,3	0	0,0
1,3	0,2	0,1	0,3	0,0	0,1
0,3	0,3	0,3	0,6	0,0	0,1
5,7	1,8	1,8	0,8	1,9	0,5

	Кормовые культуры - всего	травы	травы	кормовые культуры на силос
		однолетние	многолетние	
Кабардино-Балкарская Республика	6,2	3,2	0,7	0,0
городские округа	10,3	4,1
Нальчик	19,8	5,8
Баксан	9,6	4,1	-	-
Прохладный	-	-	-	-
муниципальные районы	6,0	3,2
Баксанский	1,8	1,1
Зольский	5,9	1,6	2,5	...
Лескенский	3,6	1,1	0,7	0,0
Майский	12,5	5,6	1,7	-
Прохладненский	6,8	4,3	...	0,0
Терский	2,5	1,5	0,8	0,0
Урванский	4,3	2,1	0,9	0,0
Чегемский	17,7	8,2	0,6	0,0
Черекский	11,0	6,6	0,3	0,6
Эльбрусский	0,3	-	-	-

из них		
кукуруза на корм	корнеплодные кормовые культуры, включая свеклу сахарную на корм скоту	бахчевые кормовые культуры
2,1	0,0	0,0
5,3	-	-
5,2	-	-
5,5	-	-
-	-	-
2,0	0,0	0,0
0,6	-	-
1,8
1,7	0,0	-
5,2	0,0	0,1
1,9	0,0	0,0
0,2	...	0,0
1,3
8,8	0,0	...
3,4	0,2	-
0,3	-	-

**29. ПЛОЩАДИ МНОГОЛЕТНИХ СЕМЕЧКОВЫХ ПЛОДОВЫХ НАСАЖДЕНИЙ ПО ВИДАМ В
ХОЗЯЙСТВАХ ВСЕХ КАТЕГОРИЙ**
(на 1 июля 2016 года, гектаров)

	Семечковые - всего	в том числе		
		яблоня	груша	другие семечковые
Кабардино-Балкарская Республика	12898,7	12039,9	837,4	21,4
городские округа	1740,2	1586,9	152,4	0,9
Нальчик	555,7	510,3	45,1	0,3
Баксан	1161,7	1067,0	94,6	0,1
Прохладный	22,8	9,6	12,6	0,6
муниципальные районы	11158,5	10453,0	685,0	20,5
Баксанский	3016,0	2905,7	108,8	1,4
Зольский	896,4	720,8	175,5	0,1
Лескенский	1708,9	1638,2	70,3	0,5
Майский	639,1	612,1	26,9	0,2
Прохладненский	705,8	671,9	33,5	0,3
Терский	714,0	659,6	53,5	1,0
Урванский	1870,4	1781,0	74,1	15,3
Чегемский	1215,3	1137,1	76,8	1,4
Черекский	378,9	319,7	59,2	0,1
Эльбрусский	13,8	7,0	6,6	0,2

**30. ПЛОЩАДИ МНОГОЛЕТНИХ КОСТОЧКОВЫХ ПЛОДОВЫХ НАСАЖДЕНИЙ ПО ВИДАМ В
ХОЗЯЙСТВАХ ВСЕХ КАТЕГОРИЙ**
(на 1 июля 2016 года, гектаров)

	Кост- очко- вые - всего	в том числе						
		слива	вишня	черешня	абрикос	персик	алыча	другие кост- очковые
Кабардино-Балкарская Республика	2233,6	1549,1	94,0	309,4	84,6	87,1	52,2	57,1
городские округа	238,9	147,6	19,2	40,0	14,2	6,2	11,1	0,6
Нальчик	113,0	75,5	5,3	22,9	3,4	1,8	3,8	0,3
Баксан	89,8	66,0	3,1	12,1	2,6	1,9	3,9	0,0
Прохладный	36,1	6,1	10,7	5,1	8,2	2,4	3,4	0,3
муниципальные районы	1994,7	1401,6	74,8	269,3	70,4	81,0	41,1	56,5
Баксанский	165,7	118,4	10,3	27,1	5,5	0,8	2,1	1,4
Зольский	105,2	66,3	10,6	14,6	9,9	0,1	3,4	0,2
Лескенский	272,2	238,5	5,2	21,5	2,3	2,3	2,3	0,1
Майский	181,1	136,4	6,9	5,5	5,6	20,0	6,5	0,2
Прохладненский	272,0	111,5	12,1	37,2	9,7	42,0	9,0	50,4
Терский	330,0	259,7	10,7	29,5	14,7	6,6	6,9	2,1
Урванский	465,9	311,9	9,8	124,6	7,4	5,30	6,7	0,2
Чегемский	173,7	135,0	7,9	8,9	13,2	3,5	3,4	1,8
Черекский	24,7	22,6	0,2	0,2	0,8	0,4	0,5	0,0
Эльбрусский	4,2	1,3	1,1	0,3	1,3	0,0	0,1	0,1

31. ПЛОЩАДИ ЯГОДНЫХ КУЛЬТУР
(на 1 июля 2016 года)

	Ягодники - всего	Ягодники - всего	
		земляника, клубника	малина, ежевика
Кабардино-Балкарская Республика	877,4	653,0	188,0
городские округа	82,5	29,2	43,8
Нальчик	18,5	4,9	10,4
Баксан	48,4	20,4	25,5
Прохладный	15,6	4,0	7,9
муниципальные районы	794,8	623,7	144,2
Баксанский	439,4	389,2	48,9
Зольский	7,9	1,3	5,3
Лескенский	20,5	12,2	7,2
Майский	32,9	16,6	13,5
Прохладненский	77,1	57,2	16,5
Терский	21,3	15,7	5,1
Урванский	68,3	40,8	24,4
Чегемский	106,4	84,9	16,8
Черекский	18,8	5,3	5,4
Эльбрусский	2,2	0,5	1,1

ПО ВИДАМ В ХОЗЯЙСТВАХ ВСЕХ КАТЕГОРИЙ
(в гектарах)

в том числе				
смородина всех видов	крыжовник	рябина черноплодная	облепиха	другие ягодники
28,8	4,9	0,9	0,6	1,2
7,4	1,2	0,4	0,1	0,5
2,3	0,4	0,4	...	0,2
2,2	0,2	0,0
2,9	0,6	...	0,0	0,2
21,5	3,7	0,5	0,5	0,8
1,0	0,2
1,0	0,2	0,0
0,9	0,2	0,0	0,0	0,0
2,1	0,6	0,0	0,0	0,1
2,6	0,7	0,0	0,0	0,1
0,4	0,1	0,0
1,9	0,4	0,30	0,4	0,2
3,1	1,1	0,1	0,0	0,4
8,0	0,1	0,0	0,0	0,0
0,5	0,1	...	-	...



**ПОГОЛОВЬЕ
СЕЛЬСКОХОЗЯЙСТВЕННЫХ
ЖИВОТНЫХ**

32. ПОГОЛОВЬЕ КРУПНОГО РОГАТОГО СКОТА
(на 1 июля 2016 года;

	Хозяйства всех категорий всего.	в том			
		сельско- хозяйствен- ные орга- низации - всего	сельско- хозяйственные организации, не относящиеся к субъектам малого предприни- мательства	малые пред- приятия- всего	в том
					малые предприятия (без микро- предприятий)
Кабардино-Балкарская Республика	281810,0	31362,0	6655,0	22596,0	5596,0
городские округа	13067,0	996,0	...	598,0	-
Нальчик	2878,0	...	-	...	-
Баксан	9527,0	-
Прохладный	662,0	-	-	-	-
муниципальные районы	268743,0	30366,0	...	21998,0	5596,0
Баксанский	36076,0	2481,0	-	2481,0	...
Зольский	53166,0	5366,0
Лескенский	16589,0	1002,0	-	1002,0	...
Майский	9256,0	3759,0	-
Прохладненский	20880,0	6470,0	...	4024,0	...
Терский	27994,0	-	-
Урванский	15265,0	...	-	...	-
Чегемский	35308,0	4855,0
Черекский	35317,0	5330,0	134,0	4113,0	...
Эльбрусский	18892,0	...	-	...	-

В ХОЗЯЙСТВАХ ВСЕХ КАТЕГОРИЙ
(голов)

числе					
числе		крестьянские (фермерские) хозяйства и индивидуаль-ные пред- приниматели - всего	в том числе		хозяйства населения
числе	подсобные сельско- хозяйственные предприятия несельско- хозяйственных организаций		крестьянские (фермерские) хозяйства	индивидуаль- ные пред- приниматели	
микро- предприятия					
17000,0	2111,0	46765,0	35355,0	11410,0	203683,0
598,0	...	3045,0	1691,0	1354,0	9026,0
...	732,0	...	1910,0
...	-	...	959,0	...	6454,0
-	-	-	-	-	662,0
16402,0	...	43720,0	33664,0	10056,0	194657,0
...	-	6106,0	5923,0	183,0	27489,0
3449,0	-	9109,0	5363,0	3746,0	38691,0
...	-	3355,0	3024,0	331,0	12232,0
...	-	1063,0	979,0	84,0	4434,0
...	...	3153,0	11257,0
-	-	...	1071,0	...	26719,0
...	-	...	2026	...	11619,0
2273,0	-	2578,0	2404,0	174,0	27875,0
...	1083,0	12800,0	11785,0	1015,0	17187,0
...	-	677,0	17154,0

33. ПОГОЛОВЬЕ МОЛОЧНОГО КРУПНОГО
(на 1 июля 2016 года)

	Хозяйства всех категорий всего	в том			
		сельско- хозяйствен- ные орга- низации - всего	сельско- хозяйственные организации, не относящиеся к субъектам малого предпринима- тельства	малые пред- приятия- всего	в том
					малые предприятия (без микро- предприятий)
Кабардино-Балкарская Республика	192332,0	...	6023,0	...	5362,0
городские округа	-
Нальчик	-	...	-
Баксан	5760,0	-
Прохладный	573,0	-	-	-	-
муниципальные районы	5362,0
Баксанский	17812,0	1998,0	-	1998,0	...
Зольский	37832,0	4113,0
Лескенский	8344,0	637,0	-	637,0	...
Майский	8196,0	-
Прохладненский
Терский	20781,0	-	-
Урванский	...	-	-	-	-
Цегемский	23048,0	3283,0
Черекский	25078,0	1900,0
Эльбрусский	16423,0	-	-	-	-

РОГАТОГО СКОТА В ХОЗЯЙСТВАХ ВСЕХ КАТЕГОРИЙ
(голов)

числе					
числе		крестьянские (фермерские) хозяйства и индивидуальные предприниматели - всего	в том числе		хозяйства населения
числе	подсобные сельскохозяйственные предприятия несельскохозяйственных организаций		крестьянские (фермерские) хозяйства	индивидуальные предприниматели	
микро-предприятия					
...	23600,0
...	1000,0
...	-	1017,0
...	-	3456,0
-	-	-	-	-	...
...	...	29457,0	22600,0	6857,0	...
...	-	3486,0	12328,0
2196,0	-	5898,0	3392,0	2506,0	27821,0
...	-	2138,0	1851,0	287,0	5569,0
...	-	84,0	3657,0
...	...	1800,0
-	-	-	20255,0
...	-	2286
...	-	1366,0	18399,0
...	...	9938,0	9099,0	839,0	13240,0
-	-	1226,0	696,0	530,0	15197,0

34. УДЕЛЬНЫЙ ВЕС ПОГОЛОВЬЯ МОЛОЧНОГО
(на 1 июля 2016 года; в процентах от общего поголовья)

	Хозяйства всех категорий всего	в том			
		сельско- хозяйствен- ные орга- низации - всего	сельско- хозяйственные организации, не относящиеся к субъектам малого предпринима- тельства	малые пред- приятия всего	в том
					малые предприятия (без микро- предприятий)
Кабардино-Балкарская Республика	68,2	70,2	90,5	66,7	95,8
городские округа	59,5	66,7	-
Нальчик	50,0	...	-	...	-
Баксан	60,5	-
Прохладный	86,6	-	-	-	-
муниципальные районы	68,7	70,3	95,8
Баксанский	49,4	80,5	-	80,5	...
Зольский	71,2	76,6
Лескенский	50,3	63,6	-	63,6	...
Майский	88,5	96,1	-
Прохладненский	71,4	87,7	...	98,9	...
Терский	74,2	-	-
Урванский	79,6	-	-	-	-
Чегемский	65,3	67,6
Черекский	71,0	...	100,0	38,6	...
Эльбрусский	86,9	-	-	-	-

КРУПНОГО РОГАТОГО СКОТА ПО КАТЕГОРИЯМ ХОЗЯЙСТВ
(крупного рогатого скота соответствующей категории хозяйств)

числе					
числе		крестьянские (фермерские) хозяйства и индивидуаль- ные пред- приниматели - всего	в том числе		хозяйства населения
числе	подсобные сельско- хозяйственные предприятия несельско- хозяйственных организаций		крестьянские (фермерские) хозяйства	индивидуаль- ные пред- приниматели	
микро- предприятия					
57,1	43,9	67,4	66,8	69,4	68,1
...	...	67,7	59,1	78,4	55,9
...	-	53,2
...	-	80,0	53,5
-	-	-	-	-	86,6
...	...	67,4	67,1	68,2	68,7
...	-
63,7	-	64,7	63,2	66,9	71,9
...	-	63,7	61,2	86,7	45,5
...	-	87,2	86,1	100,0	82,5
...	...	57,1	65,9
-	-	-	75,8
-	-	82,3	75,8	100	84,9
34,2	-	...	53,5
...	...	77,6	77,2	82,7	...
-	-	74,8	72,3	78,3	88,6

35. ПОГОЛОВЬЕ МЯСНОГО КРУПНОГО РОГАТОГО
(на 1 июля 2016 года)

	Хозяйства всех категорий - всего	в том			
		сельско- хозяйствен- ные орга- низации - всего	сельско- хозяйственные организации, не относящиеся к субъектам малого предприни- мательства	малые пред- приятия- всего	в том
					малые предприятия (без микро- предприятий)
Кабардино-Балкарская Республика	88906,0	...	632,0	...	234,0
городские округа	-
Нальчик	-	...	-
Баксан	3767,0	-
Прохладный	89,0	-	-	-	-
муниципальные районы:	234,0
Баксанский	18248,0	483,0	-	483,0	...
Зольский	15325,0	1253,0	-	1253,0	-
Лескенский	8227,0	365,0	-	365,0	...
Майский	1060,0	-	-
Прохладненский	-
Терский	7085,0	-	-	-	-
Урванский	-	...	-
Чегемский	11892,0	1572,0	-	1572,0	...
Черекский	10221,0	3430,0	-
Эльбрусский	2469,0	...	-	...	-

СКОТА В ХОЗЯЙСТВАХ ВСЕХ КАТЕГОРИЙ
(голов)

числе					
числе		крестьянские (фермерские) хозяйства и индивидуальные предприниматели - всего	в том числе		хозяйства населения
числе	подсобные сельскохозяйственные предприятия несельскохозяйственных организаций		крестьянские (фермерские) хозяйства	индивидуальные предприниматели	
микро-предприятия					
...	11755,0
...	-	...	691,0
...	-	893,0
...	-	2998,0
-	-	-	-	-	...
...	...	14263,0	11064,0	3199,0	...
...	-	2620,0	15145,0
1253,0	-	3211,0	1971,0	1240,0	10861,0
...	-	1217,0	1173,0	44,0	6645,0
-	-	-	777,0
...	...	1353,0
-	-	749,0	6336,0
...	-	-	...
...	-	1212,0	9108,0
...	...	2862,0	2686,0	176,0	3929,0
...	-	147,0	1957,0

36. УДЕЛЬНЫЙ ВЕС ПОГОЛОВЬЯ МЯСНОГО
(на 1 июля 2016 года; в процентах от общего поголовья)

	Хозяйства всех категорий всего	сельско- хозяйствен- ные орга- низации - всего	в том		
			сельско- хозяйственные организации, не относящиеся к субъектам малого предпринима- тельства	малые пред- приятия- всего	в том
					малые предприятия (без микро- предприятий)
Кабардино-Балкарская Республика	31,5	29,8	...	33,3	4,2
городские округа	40,4	32,3	-
Нальчик	49,7	...	-	...	-
Баксан	39,5	-
Прохладный	13,4	-	-	-	-
муниципальные районы	31,1	29,7
Баксанский	50,6	19,5	-	19,5	...
Зольский	28,8	23,4	-	29,4	-
Лескенский	49,6	36,4	-	36,4	...
Майский	11,5	-	-
Прохладненский	28,6	12,3	-
Терский	25,3	-	-	-	-
Урванский	20,4	...	-	...	-
Чегемский	33,7	32,4	-	39,5	...
Черекский	28,9	64,4	-
Эльбрусский	13,1	-

КРУПНОГО РОГАТОГО СКОТА ПО КАТЕГОРИЯМ ХОЗЯЙСТВ
(крупного рогатого скота соответствующей категории хозяйств)

числе					
числе		крестьянские (фермерские) хозяйства и индивидуаль- ные пред- приниматели - всего	в том числе		хозяйства населения
числе	подсобные сельско- хозяйственные предприятия несельско- хозяйственных организаций		крестьянские (фермерские) хозяйства	индивидуаль- ные пред- приниматели	
микро- предприятия					
42,8	...	32,6	33,2	30,6	31,6
...	-	32,3	40,9	21,6	44,1
...	-
...	-	46,5
-	-	-	-	-	...
...	...	32,6	32,9	31,8	31,0
...	-	42,9	42,9	42,1	55,1
36,3	-	35,3	36,8	33,1	28,1
...	-	36,3	38,8	13,3	54,3
-	-	-	17,5
...	...	42,9	34,0
-	-	65,6	23,7
...	-	-	...
...	-	47,0	46,5	54,0	32,7
...	...	22,4	22,8	17,3	22,9
...	-	25,2	27,7	21,7	...

37. ПОГОЛОВЬЕ КОРОВ
(на 1 июля 2016 года)

	Хозяйства всех категорий всего	в том			
		сельско- хозяйствен- ные орга- низации - всего	в том		
			сельско- хозяйственные организации, не относящиеся к субъектам малого предприни- мательства	малые пред- приятия всего	в том
					малые предприятия (без микро- предприятий)
Кабардино-Балкарская Республика	126888,0	13158,0	2275,0	10196,0	2529,0
городские округа	6989,0	500,0	-
Нальчик	1750,0	...	-	...	-
Баксан	4840,0	-
Прохладный	399,0	...	-	-	-
муниципальные районы	119899,0	12658,0	2529,0
Баксанский	14176,0	1390,0	-	1390,0	...
Зольский	24007,0	3331,0
Лескенский	6256,0	287,0	-	287,0	...
Майский	4876,0	1098,0	-
Прохладненский	8717,0	2058,0	...	1384,0	...
Терский	11585,0	-	-
Урванский	7585,0	-	-	-	-
Чегемский	17085,0	1663,0
Черекский	17703,0	2715,0	99,0	2190,0	...
Эльбрусский	7909,0	...	-	...	-

В ХОЗЯЙСТВАХ ВСЕХ КАТЕГОРИЙ
(голов)

числе					
числе		крестьянские (фермерские) хозяйства и индивидуаль- ные пред- приниматели - всего	в том числе		хозяйства населения
числе	подсобные сельско- хозяйственные предприятия несельско- хозяйственных организаций		крестьянские (фермерские) хозяйства	индивидуаль- ные пред- приниматели	
микро- предприятия					
7667,0	687,0	24257,0	19183,0	5074,0	89473,0
...	...	1925,0	1324,0	601,0	4564,0
...	-	1119,0
...	-	601,0	3046,0
-	-	-	-	-	399,0
...	...	22332,0	17859,0	4473,0	84909,0
...	-	3476,0	9310,0
2325,0	-	3921,0	2323,0	1598,0	16755,0
...	-	1725,0	1471,0	254,0	4244,0
...	-	545,0	3233,0
...	...	1359,0	5300,0
-	-	...	538,0	...	10951,0
-	-	1236	865	371	6349,0
568,0	-	1130,0	1073,0	57,0	14292,0
...	426,0	7626,0	7139,0	487,0	7362,0
...	-	...	449,0	...	7113,0

38. ПОГОЛОВЬЕ СВИНЕЙ
(на 1 июля 2016 года)

	Хозяйства всех категорий всего	в том			
		сельско- хозяйствен- ные орга- низации - всего	сельско- хозяйственные организации, не относящиеся к субъектам малого предприни- мательства	малые пред- приятия всего	в том
					малые предприятия (без микро- предприятий)
Кабардино-Балкарская Республика	46254,0	37761,0	...	-	-
городские округа	462,0	-	-	-	-
Нальчик	-	-	-	-	-
Баксан	-	-	-	-	-
Прохладный	462,0	-	-	-	-
муниципальные районы	45792,0	37761,0	...	-	-
Баксанский	...	-	-	-	-
Зольский	52,0	-	-	-	-
Лескенский	-	-	-	-	-
Майский	2866,0	-	-	-	-
Прохладненский	42524,0	-	-
Терский	40,0	-	-	-	-
Урванский	171,0	-	-	-	-
Чегемский	-	-	-
Черекский	-	-	-	-	-
Эльбрусский	-	-	-	-	-

В ХОЗЯЙСТВАХ ВСЕХ КАТЕГОРИЙ
(голов)

числе					
числе		крестьянские (фермерские) хозяйства и индивидуальные предприниматели - всего	в том числе		хозяйства населения
числе	подсобные сельскохозяйственные предприятия несельскохозяйственных организаций		крестьянские (фермерские) хозяйства	индивидуальные предприниматели	
микро-предприятия.					
-	...	530,0	7963,0
-	-	-	-	-	462,0
-	-	-	-	-	-
-	-	-	-	-	-
-	-	-	-	-	462,0
-	...	530,0	7501,0
-	-	-	-	-	...
-	-	-	-	-	52,0
-	-	-	-	-	-
-	-
-	-	...	-	...	4474,0
-	-	-	-	-	40,0
-	-	-	-	-	171,0
-	...	-	-	-	-
-	-	-	-	-	-
-	-	-	-	-	-

39. ПОГОЛОВЬЕ ОВЕЦ
(на 1 июля 2016 года)

	Хозяйства всех категорий всего	в том			
		сельско- хозяйствен- ные орга- низации - всего	в том		
			сельско- хозяйственные организации, не относящиеся к субъектам малого предпринима- тельства	малые пред- приятия всего	малые предприятия (без микро- предприятий)
Кабардино-Балкарская Республика	381694,0	73934,0
городские округа	7545,0	...	-	-	-
Нальчик	901,0	...	-	-	-
Баксан	6438,0	-	-	-	-
Прохладный	206,0	-	-	-	-
муниципальные районы	374149,0
Баксанский	20669,0	...	-	...	-
Зольский	89249,0	...	-	...	-
Лескенский	8222,0	1127,0	-	1127,0	...
Майский	4095,0	...	-	...	-
Прохладненский	19072,0	1141,0	-
Терский	21891,0	-	-
Урванский	5950,0	-	-	...	-
Чегемский	34826,0	-
Черекский	119545,0	52363,0	1584,0	44318,0	...
Эльбрусский	50630,0	...	-	...	-

В ХОЗЯЙСТВАХ ВСЕХ КАТЕГОРИЙ
(голов)

числе					
числе		крестьянские (фермерские) хозяйства и индивидуаль- ные пред- приниматели - всего	в том числе		хозяйства населения
числе	подсобные сельско- хозяйственные предприятия несельско- хозяйственных организаций		крестьянские (фермерские) хозяйства	индивидуаль- ные пред- приниматели	
микро- предприятия					
...	...	104188,0	85087,0	19101,0	203572,0
-	1655,0	...	4649,0
-	-	235,0
-	-	2230,0	4208,0
-	-	-	-	-	206,0
...	83432,0	...	198923,0
...	-	-	...
...	23103,0
...	-	3199,0	3199,0	-	3896,0
...	-	1555,0
1141,0
-	-	...	2838,0	...	18878,0
-	-	...	3140
...	30302,0
...	6461,0	35126,0	33095,0	2031,0	32056,0
...	-	...	4840,0	...	40811,0

40. ПОГОЛОВЬЕ ПТИЦЫ ВСЕХ ВИДОВ
(на 1 июля 2016 года)

	Хозяйства всех категорий - всего	В ТОМ			
		сельско- хозяйствен- ные орга- низации - всего	сельско- хозяйственные организации, не относящиеся к субъектам малого предпринима- тельства	малые пред- приятия- всего	В ТОМ
					малые предприятия (без микро- предприятий)
Кабардино-Балкарская Республика	4201176,0	1224626,0	787866,0
городские округа	308201,0	...	-	...	-
Нальчик	33327,0	-	-	-	-
Баксан	196579,0	...	-	...	-
Прохладный	78295,0	-	-	-	-
муниципальные районы	3892975,0	...	787866,0	390867,0	...
Баксанский	563877,0	...	-
Зольский	358447,0	-	-	-	-
Лескенский	180781,0	-	-	-	-
Майский	316939,0	-	-
Прохладненский	979889,0	561539,0	-
Терский	459085,0	...	-	...	-
Урванский	255776,0	-	-	-	-
Чегемский	649300,0	229080,0	-
Черекский	115621,0	...	-	...	-
Эльбрусский	13260,0	-	-	-	-

В ХОЗЯЙСТВАХ ВСЕХ КАТЕГОРИЙ
(голов)

числе					
числе		крестьянские (фермерские) хозяйства и индивидуаль- ные пред- приниматели - всего	в том числе		хозяйства населения
числе	подсобные сельско- хозяйственные предприятия несельско- хозяйственных организаций		крестьянские (фермерские) хозяйства	индивидуаль- ные пред- приниматели	
микро- предприятия					
...	...	960327,0	551955,0	408372,0	2016223,0
...	-	163061,0
-	-	-	...
...	-	93240,0
-	-	-	-	-	78295,0
...	1853162,0
...	-	...	162500,0	...	202810,0
-	-	15747,0	342700,0
-	-	14000,0	166781,0
-	-	...	72000,0	...	83699,0
...	...	272840,0	-	272840,0	145510,0
...	-	...	126800,0	...	253485,0
-	-	73590	182186,0
...	-	35730,0	384490,0
...	-	...	32980,0	...	78241,0
-	-	-	-	-	13260,0

41. ПОГОЛОВЬЕ КУР
(на 1 июля 2016 года;

	Хозяйства всех категорий всего	В ТОМ			
		сельско- хозяйствен- ные орга- низации - всего	сельско- хозяйственные организации, не относящиеся к субъектам малого предпринима- тельства	малые пред- приятия- всего	В ТОМ
					малые предприятия (без микро- предприятий)
Кабардино-Балкарская Республика	3702843	1210362	787095
городские округа	283279	...	-	...	-
Нальчик	31063	-	-	-	-
Баксан	185814	...	-	...	-
Прохладный	66402	-	-	-	-
муниципальные районы	3419564	...	787095	378367	...
Баксанский	512627	...	-
Зольский	313297	-	-	-	-
Лескенский	130762	-	-	-	-
Майский	283895	-	-
Прохладненский	943428	560358	-
Терский	338124	...	-	...	-
Урванский	201016	-	-	-	-
Чегемский	575337	220080	-
Черекский	107975	...	-	...	-
Эльбрусский	13103	-	-	-	-

В ХОЗЯЙСТВАХ ВСЕХ КАТЕГОРИЙ
(голов)

числе					
числе		крестьянские (фермерские) хозяйства и индивидуаль- ные пред- приниматели - всего	в том числе		хозяйства населения
числе	подсобные сельско- хозяйственные предприятия несельско- хозяйственных организаций		крестьянские (фермерские) хозяйства	индивидуаль- ные пред- приниматели	
микро- предприятия					
...	...	956672	548960	407712	1535809
...	-	138139
-	-	-	...
...	-	93240
-	-	-	-	-	66402
...	1397670
-	-	164000
-	-	15687	14645	1042	297610
-	-	14000	116762
-	-	71700
...	...	272330	-	272330	110740
...	-	175800
-	-	73500	73500	-	127516
...	-	34035	321222
...	-	...	32980	...	70595
-	-	-	-	-	13103

42. ПОГОЛОВЬЕ ЛОШАДЕЙ
(на 1 июля 2016 года)

	Хозяйства всех категорий - всего	сельско- хозяйствен- ные орга- низации - всего	в том		
			сельско- хозяйственные организации, не относящиеся к субъектам малого предприни- мательства	малые пред- приятия- всего	в том
					малые предприятия (без микро- предприятий)
Кабардино-Балкарская Республика	11125,0	4530,0	308,0	4208,0	92,0
городские округа	388,0	159,0	-
Нальчик	276,0	...	-	...	-
Баксан	112,0	-	-
Прохладный	-	-	-	-	-
муниципальные районы	10737,0	4371,0	92,0
Баксанский	1667,0	1203,0	-	1203,0	...
Зольский	3762,0	1556,0
Лескенский	149,0	...	-
Майский	166,0	117,0	-
Прохладненский	350,0	86,0	-
Терский	102,0	-	-	-	-
Урванский	190,0	-	-	-	-
Чегемский	1479,0	616,0	-
Черекский	2194,0	736,0	...	711,0	-
Эльбрусский	678,0	...	-	...	-

В ХОЗЯЙСТВАХ ВСЕХ КАТЕГОРИЙ
голов)

числе					
числе		крестьянские (фермерские) хозяйства и индивидуаль- ные пред- приниматели - всего	в том числе		хозяйства населения
числе	подсобные сельско- хозяйственные предприятия несельско- хозяйственных организаций		крестьянские (фермерские) хозяйства	индивидуаль- ные пред- приниматели	
микро- предприятия					
4116,0	14,0	2620,0	2214,0	406,0	3975,0
...	-	218,0	11,0
...	-
-	-	-	...
-	-	-	-	-	-
...	14,0	2402,0	3964,0
...	-	258,0	258,0	-	206,0
1524,0	-	1163,0	996,0	167,0	1043,0
...	-	-	...
...	-	...	-
...	...	17,0	-	17,0	247,0
-	-	-	-	-	102,0
-	-	101	90	11	89,0
...	-	152,0	152,0	-	711,0
711,0	...	588,0	870,0
...	-	...	71,0	...	566,0

43. СТРУКТУРА ПОГОЛОВЬЯ КРУПНОГО РОГАТОГО
(на 1 июля 2016 года; в процентах от поголовья крупного)

	Сельско- хозяйствен- ные орга- низации - всего	сельско- хозяйственные организации, не относящиеся к субъектам малого предпринима- тельства	малые пред- приятия - всего	В ТОМ
				В ТОМ малые предприятия (без микро- предприятий)
Кабардино-Балкарская Республика	11,1	2,4	8,0	2,0
городские округа	7,6	...	4,6	-
Нальчик	...	-	...	-
Баксан	-
Прохладный	-	-	-	-
муниципальные районы	11,3	...	8,2	2,1
Баксанский	6,9	-	6,9	...
Зольский	10,1	...	8,0	...
Лескенский	6,0	-	6,0	...
Майский	40,6	...	12,6	-
Прохладненский	31,0	...	19,3	...
Терский	-	-
Урванский	...	-	...	-
Чегемский	13,8	...	11,3	...
Черекский	15,1	0,4	11,6	...
Эльбрусский	...	-	...	-

СКОТА ПО КАТЕГОРИЯМ ХОЗЯЙСТВ
(рогатого скота в хозяйствах всех категорий)

числе		Крестьянские (фермерские) хозяйства и индивидуальные предприниматели - всего	в том числе		хозяйства населения
числе	подсобные сельско- хозяйственные предприятия несельско- хозяйственных организаций		крестьянские (фермерские) хозяйства	индивидуаль- ные пред- приниматели	
микро- предприятия					
6,0	0,7	16,6	12,5	4,0	72,3
4,6	...	23,3	12,9	10,4	69,1
...	...	26,4	25,4	...	66,4
...	-	24,0	10,1	...	67,7
-	-	-	-	-	100,0
6,1	...	16,3	12,5	3,7	72,4
6,5	-	16,9	16,4	...	76,2
6,5	-	17,1	10,1	7,0	72,8
4,1	-	20,2	18,2	2,0	73,7
12,6	-	11,5	10,6	0,9	47,9
8,3	4,9	15,1	...	14,5	53,9
-	-	4,1	95,4
...	-	18,2	13,3	4,9	76,1
6,4	-	7,3	6,8	0,5	78,9
10,7	...	36,2	33,4	2,9	48,7
...	-	8,7	5,1	3,6	90,8

44. СТРУКТУРА ПОГОЛОВЬЯ КОРОВ
(на 1 июля 2016 года; в процентах от поголовья)

	Сельско- хозяйствен- ные орга- низации - всего	в том		
		сельско- хозяйственные организации, не относящиеся к субъектам малого предпринима- тельства	малые пред- приятия- всего	малые предприятия (без микро- предприятий)
Кабардино-Балкарская Республика	10,4	1,8	8,0	2,0
городские округа	7,2	-
Нальчик	...	-	...	-
Баксан	-
Прохладный	-	-	-	-
муниципальные районы	10,6	2,1
Баксанский	9,8	-	9,8	...
Зольский	13,9	...	11,4	...
Лескенский	4,6	-
Майский	22,5	...	8,8	-
Прохладненский	23,6	...	15,9	...
Терский	-	-
Урванский	-	-	-	-
Чегемский	9,7	...	8,5	...
Черекский	15,3	0,6	12,4	...
Эльбрусский	...	-	...	-

ПО КАТЕГОРИЯМ ХОЗЯЙСТВ
(коров в хозяйствах всех категорий)

числе		Крестьянские (фермерские) хозяйства и индивидуальные предприниматели - всего	в том числе		хозяйства населения
числе	подсобные сельско- хозяйственные предприятия несельско- хозяйственных организаций		крестьянские (фермерские) хозяйства	индивидуаль- ные пред- приниматели	
микро- предприятия					
6,0	0,5	19,1	15,1	4,0	70,5
...	...	27,5	18,9	8,6	65,3
...	...	26,6	26,6	-	63,9
...	-	30,2	17,7	12,4	62,9
-	-	-	-	-	100,0
...	...	18,6	14,9	3,7	70,8
9,3	-	24,5	23,8	...	65,7
9,7	-	16,3	9,7	6,7	69,8
...	-	27,6	23,5	4,1	67,8
8,8	-	11,2	10,5	...	66,3
7,2	2,9	15,6	...	14,3	60,8
-	-	4,9	94,5
-	-	16,3	11,4	4,9	83,7
3,3	-	6,6	6,3	0,3	83,7
11,0	...	43,1	40,3	2,8	41,6
...	-	9,5	5,7	3,8	89,9

45. СТРУКТУРА ПОГОЛОВЬЯ СВИНЕЙ
(на 1 июля 2016 года, в процентах от поголовья)

	Сельско- хозяйствен- ные орга- низации - всего	в том		
		сельско- хозяйственные организации, не относящиеся к субъектам малого предприни- мательства	малые пред- приятия- всего	малые предприятия (без микро- предприятий)
Кабардино-Балкарская Республика	81,6	...	-	-
городские округа	-	-	-	-
Нальчик	-	-	-	-
Баксан	-	-	-	-
Прохладный	-	-	-	-
муниципальные районы	82,5	...	-	-
Баксанский	-	-	-	-
Зольский	-	-	-	-
Лескенский	-	-	-	-
Майский	-	-	-	-
Прохладненский	-	-
Терский	-	-	-	-
Урванский	-	-	-	-
Чегемский	...	-	-	-
Черекский	-	-	-	-
Эльбрусский	-	-	-	-

ПО КАТЕГОРИЯМ ХОЗЯЙСТВ
(свиней в хозяйствах всех категорий)

числе		Крестьянские (фермерские) хозяйства и индивидуальные предприниматели - всего	в том числе		хозяйства населения
числе	подсобные сельско- хозяйственные предприятия несельско- хозяйственных организаций		крестьянские (фермерские) хозяйства	индивидуаль- ные пред- приниматели	
микро- предприятия					
-	...	1,1	...	0,9	17,2
-	-	-	-	-	100,0
-	-	-	-	-	-
-	-	-	-	-	-
-	-	-	-	-	100,0
-	...	1,2	...	0,9	16,4
-	-	-	-	-	100,0
-	-	-	-	-	100,0
-	-	-	-	-	-
-	-	4,9	95,1
-	-	0,9	-	...	10,5
-	-	-	-	-	100,0
-	-	-	-	-	100
-	...	-	-	-	-
-	-	-	-	-	-
-	-	-	-	-	-

46. СТРУКТУРА ПОГОЛОВЬЯ ОВЕЦ
(на 1 июля 2016 года; в процентах от поголовья)

	Сельско- хозяйствен- ные орга- низации - всего	сельско- хозяйственные организации, не относящиеся к субъектам малого предпринима- тельства	малые пред- приятия- всево	В ТОМ
				малые предприятия (без микро- предприятий)
Кабардино-Балкарская Республика	19,4	1,3	16,3	0,3
городские округа	...	-	-	-
Нальчик	...	-	-	-
Баксан	-	-	-	-
Прохладный	-	-	-	-
муниципальные районы	...	1,3	16,6	0,3
Баксанский	...	-	...	-
Зольский	9,4	-	9,4	-
Лескенский	13,7	-	13,7	...
Майский	...	-	...	-
Прохладненский	6,0	-
Терский	-	-
Урванский	-	-	-	-
Чегемский	-
Черекский	43,8	1,3	37,1	...
Эльбрусский	...	-	...	-

ПО КАТЕГОРИЯМ ХОЗЯЙСТВ
(овец в хозяйствах всех категорий)

числе		Крестьянские (фермерские) хозяйства и индивидуальные предприниматели - всего	в том числе		хозяйства населения
числе	подсобные сельско- хозяйственные предприятия несельско- хозяйственных организаций		крестьянские (фермерские) хозяйства	индивидуаль- ные пред- приниматели	
микро- предприятия					
16,0	...	27,3	22,3	5,0	53,3
-	...	38,3	21,9	...	61,6
-	-	26,1
-	-	65,4
-	-	-	-	-	100,0
16,3	...	27,1	22,3	...	53,2
...	-	...	42,5	-	35,4
9,4	25,9	7,3	57,4
...	-	38,9	38,9	-	47,4
...	-	38,0
6,0	...	22,7	...	21,9	55,7
-	-	13,3	13,0	...	86,2
-	-	...	52,8	9,4	37,8
2,6	...	8,9	8,8	...	87,0
36,7	5,4	29,4	27,7	1,7	26,8
...	-	18,2	9,6	8,7	80,6

47. СТРУКТУРА ПОГОЛОВЬЯ ПТИЦЫ
(на 1 июля 2016 года; в процентах от общего)

	Сельско- хозяйствен- ные орга- низации - всего	сельско- хозяйственные организации, не относящиеся к субъектам малого предпринима- тельства	малые пред- приятия- всего	в том
				в том малые предприятия (без микро- предприятий)
Кабардино-Балкарская Республика	29,1	18,8	10,3	...
городские округа	...	-	...	-
Нальчик	-	-	-	-
Баксан	...	-	...	-
Прохладный	-	-	-	-
муниципальные районы	...	20,2
Баксанский	...	-
Зольский	-	-	-	-
Лескенский	-	-	-	-
Майский	-	-
Прохладненский	57,3	-
Терский	...	-	...	-
Урванский	-	-	-	-
Чегемский	35,3	...	19,1	-
Черекский	...	-	...	-
Эльбрусский	-	-	-	-

ВСЕХ ВИДОВ ПО КАТЕГОРИЯМ ХОЗЯЙСТВ
(поголовья птицы в хозяйствах всех категорий)

числе		Крестьянские (фермерские) хозяйства и индивидуальные предприниматели - всего	в том числе		хозяйства населения
числе:	подсобные сельско- хозяйственные предприятия несельско- хозяйственных организаций		крестьянские (фермерские) хозяйства	индивидуаль- ные пред- приниматели	
микро- предприятия					
5,7	...	22,9	13,1	9,7	48,0
...	-	32,8	52,9
-	-	-	76,0
...	-	30,2
-	-	-	-	-	100,0
...	...	22,1	47,6
...	-	29,1	28,8	...	36,0
-	-	4,4	4,1	0,3	95,6
-	-	7,7	92,3
-	-	23,0	22,7	...	26,4
...	...	27,8	-	27,8	14,8
...	-	38,3	27,6	...	55,2
-	-	28,8	28,7	...	71,2
19,1	-	5,5	5,4	...	59,2
...	-	29,7	28,5	...	67,7
-	-	-	-	-	100,0

48. СТРУКТУРА ПОГОЛОВЬЯ ЛОШАДЕЙ
(на 1 июля 2016 года; в процентах от поголовья)

	Сельско- хозяйствен- ные орга- низации - всего	сельско- хозяйственные организации, не относящиеся к субъектам малого предпринима- тельства	малые пред- приятия- всего	в том
				в том малые предприятия (без микро- предприятий)
Кабардино-Балкарская Республика	40,7	2,8	37,8	0,8
городские округа	41,0	-
Нальчик	...	-	...	-
Баксан	-	-
Прохладный	-	-	-	-
муниципальные районы	40,7	0,9
Баксанский	72,2	-	72,2	...
Зольский	41,4	...	40,8	...
Лескенский	...	-
Майский	70,5	...	68,1	-
Прохладненский	24,6	-
Терский	-	-	-	-
Урванский	-	-	-	-
Чегемский	41,6	...	35,6	-
Черекский	33,5	...	32,4	-
Эльбрусский	...	-	...	-

ПО КАТЕГОРИЯМ ХОЗЯЙСТВ
(лошадей в хозяйствах всех категорий)

числе		Крестьянские (фермерские) хозяйства и индивидуальные предприниматели - всего	в том числе		хозяйства населения
числе	подсобные сельско- хозяйственные предприятия несельско- хозяйственных организаций		крестьянские (фермерские) хозяйства	индивидуаль- ные пред- приниматели	
микро- предприятия					
37,0	0,1	23,6	19,9	3,6	35,7
...	-	56,2	12,4	...	2,8
...	-
-	-	-	...
-	-	-	-	-	-
...	0,1	22,4	20,2	...	36,9
67,5	-	15,5	15,5	-	12,4
40,5	-	30,9	26,5	4,4	27,7
...	-	8,7	8,7	-	55,0
68,1	-	...	-	...	28,9
...	-	4,9	70,6
-	-	-	-	-	100,0
-	-	53,2	47,4	5,8	46,8
35,6	-	10,3	10,3	-	48,1
32,4	...	26,8	26,7	...	39,7
...	-	16,1	10,5	...	83,5



**ПРОИЗВОДСТВЕННАЯ
ИНФРАСТРУКТУРА,
ТЕХНИЧЕСКИЕ СРЕДСТВА И
ТЕХНОЛОГИИ**

49. НАЛИЧИЕ ТРАКТОРОВ

(на 1 июля 2016 года)

	Сельскохозяйственные		
	Тракторы - всего	в том числе с мощностью двигателя	
		до 37,0 кВт (до 50,3 л.с.)	37,0- 75,0 кВт (50,3-102,0 л.с.)
Кабардино-Балкарская Республика	1071,0	56,0	524,0
городские округа	161,0	15,0	86,0
Нальчик	78,0	...	45,0
Баксан	...	-	30,0
Прохладный	11,0
муниципальные районы	910,0	41,0	438,0
Баксанский	89,0	...	23,0
Зольский	97,0	7,0	57,0
Лескенский	47,0	-	35,0
Майский	127,0	...	55,0
Прохладненский	275,0	8,0	140,0
Терский
Урванский	116,0	...	43,0
Чегемский	96,0	...	41,0
Черекский	24,0
Эльбрусский

В СЕЛЬСКОХОЗЯЙСТВЕННЫХ ОРГАНИЗАЦИЯХ

штук)

организации - всего

		из всех тракторов в возрасте		
75,1 -150,0 кВт (102,1 -204 л.с.)	свыше 150,0 кВт (свыше 204,0 л.с.)	до 4 лет	4-8 лет	9 лет и более
361,0	130,0	170,0	411,0	490,0
43,0	17,0	19,0	58,0	84,0
10,0	10,0	3,0	26,0	49,0
23,0	...	8,0	27,0	23,0
10,0	...	8,0	5,0	12,0
318,0	113,0	151,0	353,0	406,0
57,0	4,0	5,0	43,0	41,0
27,0	...	19,0	35,0	43,0
8,0	...	5,0	10,0	32,0
51,0	13,0	...	38,0	78,0
70,0	57,0	59,0	98,0	118,0
...	-	3,0	4,0	...
66,0	6	20,00	78	18
28,0	19,0	27,0	28,0	41,0
8,0	19,0	16,0
...	-	-	-	...

50. НАЛИЧИЕ ТРАКТОРОВ В КРЕСТЬЯНСКИХ (ФЕРМЕРСКИХ)

(на 1 июля 2016 года;

	Тракторы - всего	в том числе с мощностью	
		до 37,0 кВт (до 50,3 л.с.)	37,0- 75,0 кВт (50,3- 102,0 л.с.)
Кабардино-Балкарская Республика	4055,0	786,0	1872,0
городские округа	231,0	11,0	119,0
Нальчик	...	9,0	...
Бақсан	127,0	...	89,0
Прохладный
муниципальные районы	3824,0	775,0	1753,0
Баксанский	635,0	38,0	233,0
Зольский	603,0	50,0	294,0
Лескенский	496,0	49,0	158,0
Майский	191,0	...	136,0
Прохладненский	317,0	30,0	223,0
Терский	754,0	390,0	252,0
Урванский	372,0	105,0	171,0
Чегемский	317,0	22,0	244,0
Черекский	...	70,0	34,0
Эльбрусский	8,0

ХОЗЯЙСТВАХ И У ИНДИВИДУАЛЬНЫХ ПРЕДПРИНИМАТЕЛЕЙ

штук)

двигателя		из всех тракторов в возрасте		
75,1 -150,0 кВт (102,1 -204 л.с.)	свыше 150,0 кВт (свыше 204,0 л.с.)	до 4 лет	4-8 лет	9 лет и более
1215,0	182,0	258,0	1611,0	2186,0
92,0	9,0	30,0	112,0	89,0
14,0	6,0	...	21,0	34,0
36,0	...	21,0	61,0	45,0
42,0	30,0	10,0
1123,0	173,0	228,0	1499,0	2097,0
326,0	38,0	22,0	308,0	305,0
214,0	45,0	26,0	254,0	323,0
251,0	38,0	43,0	198,0	255,0
32,0	...	19,0	77,0	95,0
46,0	18,0	37,0	154,0	126,0
108,0	4,0	24,0	176,0	554,0
84,0	12	17,00	185	170
39,0	12,0	23,0	75,0	219,0
...	64,0	...
...	8,0	...

51. НАЛИЧИЕ КОМБАЙНОВ
(на 1 июля 2016 года;

	Сельскохозяйственные				
	Комбайны зерноуборочные - всего	в том числе в возрасте			Комбайны кукурузоуборочные
		до 4 лет	4-8 лет	9 лет и более	
Кабардино-Балкарская Республика	191,0	24,0	88,0	79,0	36,0
городские округа	23,0	5,0	10,0	8,0	14,0
Нальчик	13,0	7,0
Баксан
Прохладный	-
муниципальные районы	168,0	19,0	78,0	71,0	22,0
Баксанский	...	-	-
Зольский	21,0	...	10,0	10,0	...
Лескенский	5,0	-
Майский	31,0	8,0	15,0	8,0	...
Прохладненский	66,0	3,0	38,0	25,0	7,0
Терский	-
Урванский	7,0	-	-	7,0	5
Чегемский	29,0	5,0	10,0	14,0	-
Черекский
Эльбрусский	-	-	-	-	-

В СЕЛЬСКОХОЗЯЙСТВЕННЫХ ОРГАНИЗАЦИЯХ
штук)

организации - всего

Комбайны льно- уборочные	Комбайны картофеле- уборочные	Машины свекло- уборочные (без ботвоуборочных)	Комбайны кормо- уборочные - всего	в том числе в возрасте		
				до 4 лет	4-8 лет	9 лет и более
-	7,0	...	48	6	17	25
-	...	-	3
-	...	-	-	-	-	-
-	-	-	3
-	-	-	-	-	-	-
-	45
-	-	-	...	-	-	...
-	...	-	-
-	-	-	...	-	-	...
-	-	-
-	17	-	11	6
-	-	-	...	-	-	...
-	-	-	-	-	-	-
-	-	-	7	-	...	5
-	-	-	...	-	-	...
-	-	-	-	-	-	-

52: НАЛИЧИЕ КОМБАЙНОВ В КРЕСТЬЯНСКИХ (ФЕРМЕРСКИХ)

(на 1 июля 2016 года)

	Комбайны зерно- уборочные - всего	в том числе в возрасте			Комбайны кукурузо- уборочные
		до 4 лет	4-8 лет	9 лет и более	
Кабардино-Балкарская Республика	1573,0	113,0	502,0	958,0	68,0
городские округа	89,0	32,0	32,0	25,0	3,0
Нальчик	50,0	-	27,0	...	3,0
Баксан	...	-	...	-	-
Прохладный	...	32,0	-
муниципальные районы	1484,0	81,0	470,0	933,0	65,0
Баксанский	111,0	196,0	-
Зольский	154,0	5,0	86,0	63,0	-
Лескенский	62,0	39,0	...
Майский	68,0	4,0	27,0	37,0	...
Прохладненский	197,0	32,0	101,0	64,0	7,0
Терский	...	11,0	29,0	413,0	-
Урванский	128,0	15,0	46,0	67,0	-
Чегемский	66,0	3,0	26,0	37,0	55,0
Черекский	45,0	6,0	23,0
Эльбрусский	...	-	-

ХОЗЯЙСТВАХ И У ИНДИВИДУАЛЬНЫХ ПРЕДПРИНИМАТЕЛЕЙ

штук)

Комбайны льно- уборочные	Комбайны картофеле- уборочные	Машины свекло- уборочные (без ботвоуборочных)	Комбайны кормо- уборочные - всего	в том числе в возрасте		
				до 4 лет	4-8 лет	9 лет и более
...	9,0	...	81	...	42	37
...	-	-	3	-
...	-	-	...	-
...	-	-	-	-	-	-
...	-	-	...	-	...	-
-	9,0	...	78
-	...	-	...	-	12	14
-	...	-	...	-	15	8
-	...	-	...	-	5	5
-	...	-	...	-	-	...
-	-	-	6	-
-	-	-	-	-
-	-	...	-	-	-	-
-	-	-	5	-	-	5
-	-	-	...	-	4	-
-	-	-	-	-	-	-

53. НАЛИЧИЕ СЕЛЬСКОХОЗЯЙСТВЕННОЙ ТЕХНИКИ, МАШИН И

(на 1 июля 2016 года;

	Сельскохозяйственные			
	Плуги	Сеялки	Картофеле- сажалки	Разбрасыватели органических удобрений
Кабардино-Балкарская Республика	316,0	405,0	11,0	26,0
городские округа	55,0	71,0
Нальчик	17,0	24,0	...	-
Баксан	27,0	36,0	-	...
Прохладный	11,0	11,0	-	-
муниципальные районы	261,0	334,0
Баксанский	27,0	23,0	-	...
Зольский	22,0	49,0	...	4,0
Лескенский	17,0	11,0	-	-
Майский	48,0	40,0	-	-
Прохладненский	63,0	127,0	...	11,0
Терский	-	...
Урванский	15,0	19,0	-	...
Чегемский	46,0	43,0	-	...
Черекский	...	11,0	-	-
Эльбрусский	-	-

ОБОРУДОВАНИЯ В СЕЛЬСКОХОЗЯЙСТВЕННЫХ ОРГАНИЗАЦИЯХ

штук)

организации - всего

Машины для защиты растений	Машины для внесения минеральных удобрений и извести	Машины, установки, аппараты дождевальные и поливальные насосные станции	Косилки	Пресс-подборщики	Погрузчики сельскохозяйственные
131,0	59,0	45,0	121,0	37	69
17,0	3,0	...	30,0	4	4
...	-	...	15,0
10,0	...	-	6,0	...	-
...	...	-	9,0	-	...
114,0	56,0	...	91,0	33	65
33,0	5,0
4,0	18,0	8	...
19,0	14,0	-	5,0	-	3
...	10,0
11,0	11,0	23,0	19,0	16	20
-	...	-	4,0	-	-
28	8,00	8	10
...	11,0	...	15,0	...	6
...	...	-	5,0
-	-	-	-	-	-

	Сельскохозяйственные			
	Бороны всех видов, кроме дисковых	Бороны дисковые	Машины для послеуборочной обработки зерна	Сушилки для послеуборочной сушки зерна перед закладкой на хранение
Кабардино-Балкарская Республика	304,0	116,0	16,0	19,0
городские округа	96,0	15,0	-	...
Нальчик	...	15,0	-	-
Баксан	...	-	-	-
Прохладный	-	-	-	...
муниципальные районы	208,0	101,0	16,0	...
Баксанский	-	-
Зольский	8,0	7,0
Лескенский	6,0	14,0	-	...
Майский
Прохладненский	66,0	41,0	...	7,0
Терский	...	-	-	...
Урванский	...	12,0	-	...
Чегемский	...	15,0	-	-
Черекский	-
Эльбрусский	-	-	-	-

продолжение таблицы № 53

организации - всего

Установки доильные	Очистители-охладители молока	Раздатчики кормов для крупного рогатого скота	Раздатчики кормов для свиней	Автомобили грузовые
47,0	12,0	39,0	...	489
...	-	...	-	67
-	-	...	-	17
...	-	-	-	30
-	-	-	-	20
...	12,0	422
...	-	...	-	35
6,0	...	7,0	-	55
...	-	4,0	-	12
...	54
12,0	4,0	6,0	-	166
...	...	-	-	8
-	-	-	-	15
...	-	58
3,0	-	3,0	-	19
-	-	-	-	-

54. НАЛИЧИЕ СЕЛЬСКОХОЗЯЙСТВЕННОЙ ТЕХНИКИ, МАШИН И ОБОРУДОВАНИЯ

(на 1 июля 2016 года;

	Плуги	Сеялки	Картофеле- сажалки	Разбрасыватели органических удобрений	Машины для защиты растений
Кабардино-Балкарская Республика	1716,0	1712,0	32,0	12,0	259,0
городские округа	117,0	93,0	...	-	21,0
Нальчик	8,0	6,0	-	-	-
Баксан	87,0	66,0	...	-	21,0
Прохладный	22,0	21,0	-	-	-
муниципальные районы	1599,0	1619,0	...	12,0	238,0
Баксанский	327,0	359,0	...	-	63,0
Зольский	201,0	243,0	22,0	...	-
Лескенский	342,0	372,0	-	-	33,0
Майский	122,0	92,0	-
Прохладненский	183,0	181,0	-	-	9,0
Терский	3,0	...	-
Урванский	107,0	77,0	20
Чегемский	207,0	206,0	-	-	113,0
Черекский	-	...	-
Эльбрусский	-	...	-

В КРЕСТЬЯНСКИХ (ФЕРМЕРСКИХ) ХОЗЯЙСТВАХ И У ИНДИВИДУАЛЬНЫХ ПРЕДПРИНИМАТЕЛЕ
штук)

Машины для внесения минеральных удобрений и извести	Машины, установки, аппараты дождевальные и поливальные насосные станции	Косилки	Пресс-подборщики	Погрузчики сельскохозяйственные
29,0	14,0	811,0	57	8
-	-	57,0	3	-
-	-	9,0	-	-
-	-	29,0	3	-
-	-	19,0	-	-
29,0	14,0	754,0	54	8
-	...	147,0	21	-
-	-	134,0	...	-
18,0	-	66,0	30	...
5,0	-	53,0	-	-
-	-	72,0	-	-
...	-	...	-	5
-	4	78	-	...
4,0	4,0	129,0	...	-
-	-	39,0	-	-
...	-

55. НАЛИЧИЕ СЕЛЬСКОХОЗЯЙСТВЕННОЙ ТЕХНИКИ, МАШИН И ОБОРУДОВАНИЯ
(на 1 июля 2016 года)

	Тракторы - всего	в том числе с мощностью	
		до 18,0 кВт (до 24,5 л.с.)	18,0-37,0 кВт (24,5 - 50,3 л.с.)
Кабардино-Балкарская Республика	2117,0	567,0	678,0
городские округа	14,0	...	6,0
Нальчик
Баксан	...	-	...
Прохладный	-	-	...
муниципальные районы	2103,0	...	672,0
Баксанский	112,0	28,0	38,0
Зольский	639,0	93,0	237,0
Лескенский	239,0	91,0	91,0
Майский	113,0	...	30,0
Прохладненский	106,0	41,0	...
Терский	...	117,0	144,0
Урванский	165,0	44,0	27,0
Чегемский	142,0	77,0	...
Черекский	92,0	43,0	30,0
Эльбрусский	...	23,0	25,0

В ЛИЧНЫХ ПОДСОБНЫХ И ДРУГИХ ИНДИВИДУАЛЬНЫХ ХОЗЯЙСТВАХ ГРАЖДАН
штук)

двигателя		из всех тракторов в возрасте более 4 лет	Газонокосилки
37,1-59,0 кВт (50,4 - 80,2 л.с.)	свыше 59,0 кВт (свыше 80,2 л.с.)		
678,0	194,0	1167,0	36912,0
...	...	5,0	13087,0
...	1983,0
...	9394,0
-	-	-	1710,0
...	...	1162,0	23825,0
20,0	26,0	25,0	7497,0
239,0	70,0	458,0	1190,0
51,0	6,0	119,0	1945,0
64,0	...	39,0	1178,0
36,0	...	62,0	2959,0
136,0	...	263,0	696,0
71,0	23	78,00	2883
37,0	...	48,0	4715,0
13,0	6,0	29,0	743,0
...	...	41,0	19,0

	Мотоблоки, мотокультиваторы со сменными орудиями	Автомобили грузовые	Автомобили легковые
Кабардино-Балкарская Республика	4930,0	12892,0	90646,0
городские округа	42,0	3558,0	25342,0
Нальчик	...	570,0	9219,0
Баксан	...	2659,0	10318,0
Прохладный	37,0	329,0	5805,0
муниципальные районы	4888,0	9334,0	65304,0
Баксанский	173,0	2105,0	10779,0
Зольский	216,0	750,0	4991,0
Лескенский	134,0	1057,0	4398,0
Майский	1927,0	236,0	5790,0
Прохладненский	1517,0	690,0	6935,0
Терский	134,0	701,0	5283,0
Урванский	570,0	1199,0	11247,0
Чегемский	102,0	1465,0	10886,0
Черекский	73,0	794,0	3667,0
Эльбрусский	42,0	337,0	1328,0

продолжение таблицы № 55

Мотоциклы	Установки доильные	Сепараторы для молока	Мукомольное оборудование и крупорушки
1299,0	951,0	11107,0	1591,0
574,0	16,0	508,0	...
55,0
348,0	13,0	469,0	...
171,0	-
725,0	935,0	10599,0	...
45,0	93,0	1987,0	525,0
20,0	153,0	1712,0	55,0
42,0	114,0	834,0	56,0
144,0	47,0	368,0	189,0
197,0	206,0	1131,0	543,0
128,0	21,0	2357,0	104,0
38,0	139	1017,00	23
18,0	156,0	656,0	...
89,0	6,0	496,0	85,0
4,0	-	41,0	-

56. ОБЕСПЕЧЕННОСТЬ СЕЛЬСКОХОЗЯЙСТВЕННЫХ
(на 1 июля 2016 года; в процентах от общего числа)

	Сел						
	Связь по автомобильным дорогам с твердым покрытием с районным центром или с сетью магистральных путей сообщения (автодорогой общего пользования, железнодорожной станцией, пристанью)	Внутрихозяйственные дороги с твердым покрытием	Подключение к сетям электро-снабжения	Подключение к сетям тепло-снабжения	Подключение к сетям водо-снабжения	Подключение к сетям газо-снабжения	Автомобильные источники электро-снабжения
Кабардино-Балкарская Республика	83,4	38,5	67,8	6,3	37,5	28,2	10,3
городские округа	67,2	29,5	63,9	8,2	41,0	31,1	-
Нальчик	76,0	20,0	68,0	...	48,0	24,0	-
Баксан	50,0	50,0	56,3	...	18,8	25,0	-
Прохладный	70,0	25,0	65,0	...	50,0	45,0	-
муниципальные районы	87,5	40,8	68,8	5,8	36,7	27,5	12,9
Баксанский	...	22,2	52,8	-	13,9	11,1	11,1
Зольский	97,2	22,2	61,1	8,3	30,6	27,8	30,6
Лескенский	100,0	33,3	...	-	16,7
Майский	92,9	50,0	78,6	...	50,0	28,6	...
Прохладненский	82,4	41,2	85,3	14,7	52,9	55,9	...
Терский	100,0	92,3	92,3	...	46,2
Урванский	100,0	19,4	48,4	...	19,4	22,60	9,7
Чегемский	97,6	80,5	87,8	7,3	51,2	46,3	9,8
Черекский	100,0	26,7	93,3	-	73,3	-	...
Эльбрусский	...	-	...	-	-	-	-

ОРГАНИЗАЦИЙ ОБЪЕКТАМИ ИНФРАСТРУКТУРЫ

соответствующей категории сельскохозяйственных организаций)

Сельскохозяйственные организации - всего

Автономные источники теплоснабжения (собственная котельная)	Автономные источники водоснабжения (собственный водозабор, колодец, скважина)	Оборудованная топливозаправочная станция	Пункт заправки сжиженным газом	Телефонная связь	Внутрипроизводственная фиксированная телефонная связь	Подключение к сети Интернет
15,6	20,6	3,3	1,3	82,1	5	42,2
18,0	19,7	72,1	6,6	27,9
12,0	16,0	...	-	40,0	...	24,0
25,0	31,3	-	-	93,8	...	31,3
20,0	15,0	-	...	95,0	...	30,0
15,0	20,8	84,6	4,6	45,8
8,3	...	-	-	88,9
22,2	13,9	-	-	100,0	-	33,3
-	16,7	-	-	100,0	...	88,9
...	21,4	64,3	-	21,4
20,6	20,6	11,8	11,8	44,1
30,8	38,5	...	-	76,9	...	38,5
16,1	25,8	9,7	-	96,8	-	80,6
12,2	26,8	-	-	93	...	66
...	20,0	-	-	60,0	-	...
-	...	-	-	...	-	-

57. ОБЕСПЕЧЕННОСТЬ КРЕСТЬЯНСКИХ (ФЕРМЕРСКИХ) ХОЗЯЙСТВ
(на 1 июля 2016 года; в процентах от общего числа крестьянских)

	Связь по автомобильным дорогам с твердым покрытием с районным центром или с сетью магистральных путей сообщения (автодорогой общего пользования, железнодорожной станцией, пристанью)	Внутрихозяйственные дороги с твердым покрытием	Подключение к сетям электроснабжения	Подключение к сетям теплоснабжения	Подключение к сетям водоснабжения
Кабардино-Балкарская Республика	83,2	-	34,9	1,2	27,1
городские округа	49,6	-	23,7	...	18,3
Нальчик	86,8	-	33,8	-	35,3
Баксан	23,7	-	17,5
Прохладный	59,5	-	23,8	-	...
муниципальные районы	84,4	-	35,3	...	27,4
Баксанский	19,0	-	13,2	1,5	23,2
Зольский	96,8	-	24,9	...	16,2
Лескенский	98,8	-	9,9	-	7,5
Майский	68,2	-	21,1	...	8,7
Прохладненский	92,5	-	22,4	1,9	11,2
Терский	94,7	-	94,3	2,0	68,6
Урванский	99,0	-	2,6	-	1,4
Чегемский	95,4	-	17,8	...	14,1
Черекский	88,7	-	38,4	5,0	39,8
Эльбрусский	33,7	-	13,9	-	10,9

И ИНДИВИДУАЛЬНЫХ ПРЕДПРИНИМАТЕЛЕЙ ОБЪЕКТАМИ ИНФРАСТРУКТУРЫ
(фермерских) хозяйств и индивидуальных предпринимателей)

Подключение к сетям газоснабжения	Автономные источники электро-снабжения	Автономные источники теплоснабжения (собственная котельная)	Автономные источники водоснабжения (собственный водозабор, колодец, скважина)	Оборудованная топливозаправочная станция	Пункт заправки сжиженным газом	Телефонная связь	Внутри-производственная фиксированная телефонная связь	Подключение к сети Интернет
21,1	0,8	23,9	8,3	0,2	-	81,2	-	22,9
5,8	2,2	2,7	5,4	...	-	67,9	-	2,2
...	4,4	...	8,8	...	-	32,4	-	7,4
...	2,6	-	-	93,9	-	-
-	...	-	7,1	...	-	54,8	-	-
21,6	0,7	24,7	8,4	...	-	81,7	-	23,6
1,5	0,4	1,6	...	1,0	-	92,5	-	...
7,0	2,2	3,9	1,1	...	-	80,3	-	10,5
1,7	-	0,5	-	-	-	92,2	-	14,2
6,6	1,2	4,5	15,3	-	-	25,6	-	6,6
5,6	1,9	4,5	3,0	...	-	11,6	-	6,7
70,5	-	92,1	28,1	-	-	94,1	-	28,8
1,20	0,3	0,8	2,4	-	-	99,0	-	57,2
11,2	1,3	3,1	-	95	-	31
19,2	1,4	7,7	2,0	-	-	63,2	-	10,7
6,4	1,5	5,4	2,5	-	-	11,4	-	...

58. ОБЕСПЕЧЕННОСТЬ ЛИЧНЫХ ПОДСОБНЫХ

(на 1 июля 2016 года; в процентах)

	Связь по автомобильным дорогам с твердым покрытием с районным центром или с сетью магистральных путей сообщения (автодорогой общего пользования, железнодорожной станцией, пристанью)	Подключение к сетям электро-снабжения	Подключение к сетям тепло-снабжения	Подключение к сетям водо-снабжения
Кабардино-Балкарская Республика	93,4	85,2	83,5	3,4
городские округа	100,0	99,8	99,8	...
Нальчик	100,0	99,8	99,8	...
Баксан	-	-	-	-
Прохладный	-	-	-	-
муниципальные районы	93,3	85,1	83,4	...
Баксанский	93,4	84,0	82,7	3,3
Зольский	93,8	86,1	84,6	0,5
Лескенский	4,0
Майский	98,7	91,3	85,3	1,0
Прохладненский	94,5	91,2	90,0	5,7
Терский	91,7	92,7	90,3	...
Урванский	98,2	87,7	85,4	...
Чегемский	3,6
Черекский	89,8	80,1	79,0	9,7
Эльбрусский	90,7	6,1

ХОЗЯЙСТВ ОБЪЕКТАМИ ИНФРАСТРУКТУРЫ

(от общего числа личных подсобных хозяйств)

Подключение к сетям газоснабжения	Отопление печное	Автономные источники теплоснабжения (собственная котельная)	Автономные источники водоснабжения (собственный водозабор, колодец, скважина)	Телефонная связь	Мобильная (сотовая) связь	Подключение к сети Интернет
76,5	1,6	75,7	16,5	21,3	88,9	38,5
100,0	-	99,8	-	31,8	97,3	52,0
100,0	-	99,8	-	31,8	97,3	52,0
-	-	-	-	-	-	-
-	-	-	-	-	-	-
76,3	1,6	75,5	16,5	21,2	88,9	38,4
75,8	2,7	77,1	21,6	26,8	88,0	51,2
79,1	1,8	75,1	7,1	15,5	88,5	33,7
...	1,0	...	0,7	10,3
69,7	4,5	66,6	20,6	18,5	87,8	...
84,7	1,0	82,0	...	32,1	86,3	31,4
...	...	85,7	55,7	27,9	92,0	20,6
82,00	0,5	79,0	16,3	10,2	95,5	37,3
72,8	0,5	68,7	0,6	16	89,4	31
75,7	9,2	24,3	...	35,7
...	0,2	33,9	...	50,3



УСЛОВИЯ ВЕДЕНИЯ ХОЗЯЙСТВЕННОЙ ДЕЯТЕЛЬНОСТИ

**59. ЧИСЛО СЕЛЬСКОХОЗЯЙСТВЕННЫХ ОРГАНИЗАЦИЙ,
ПРЕДПРИНИМАТЕЛЕЙ, ПОЛУЧАВШИХ**
(единиц)

	Сельско- хозяйствен- ные организации всего	в том числе	
		сельскохозяйственные организации, не относящиеся к субъектам малого предпринимательства	малые предприятия - всего
Кабардино-Балкарская Республика	143,0	24,0	119,0
городские округа	16,0	5,0	11,0
Нальчик	7,0
Баксан	5,0
Прохладный	4,0
муниципальные районы	127,0	19,0	108,0
Баксанский	19,0
Зольский	21,0
Лескенский	13,0	-	13,0
Майский	7,0
Прохладненский	17,0	7,0	10,0
Терский
Урванский	17,0	3,0	14,0
Чегемский	17,0
Черекский	8,0
Эльбрусский	...	-	...

КРЕСТЬЯНСКИХ (ФЕРМЕРСКИХ) ХОЗЯЙСТВ И ИНДИВИДУАЛЬНЫХ
СУБСИДИИ (ДОТАЦИИ) В 2015 ГОДУ

в том числе		Крестьянские (фермерские) хозяйства и индивидуальные предприниматели - всего	в том числе	
малые предприятия (без микро- предприятий)	микропред- приятия		крестьянские (фермерские) хозяйства	индивидуальные предприниматели
20,0	99,0	642,0	446,0	196
...	...	29,0	13,0	16
...	4,0	6,0
...	...	12,0
-	...	11,0
...	...	613,0	433,0	180
...	16,0	53,0	36,0	17
...	18,0	42,0	21,0	21
...	...	45,0	31,0	14
...	4,0	15,0	15,0	-
5,0	5,0	40,0	-	40
-	...	280,0	221,0	59
3,0	11	50,00	34	16
...	14,0	52,0	44,0	8
...	5,0	21,0	21,0	-
-	...	15,0	10,0	5

Методологические пояснения

В хозяйства всех категорий включены сельскохозяйственные организации, крестьянские (фермерские) хозяйства, индивидуальные предприниматели и хозяйства населения.

В соответствии с методологией проведения Всероссийской сельскохозяйственной переписи 2016 года, утвержденной приказом Росстата от 29 февраля 2016 г. № 101:

К сельскохозяйственным организациям отнесены хозяйственные товарищества, общества и партнерства (в том числе публичные и непубличные акционерные общества), производственные кооперативы, родовые общины, унитарные предприятия, подсобные сельскохозяйственные предприятия несельскохозяйственных организаций.

К подсобным сельскохозяйственным предприятиям несельскохозяйственных организаций отнесены хозяйства, имеющие посевные площади сельскохозяйственных культур не менее 50 гектаров и/или не менее 10 голов крупного рогатого скота, или не менее 5 голов коров, или не менее 20 голов свиней, или не менее 15 голов овец или коз, или не менее 100 голов птицы, или не менее 10 голов лошадей.

К малым сельскохозяйственным предприятиям (включая микропредприятия) отнесены юридические лица – коммерческие организации, внесенные в единый государственный реестр юридических лиц и соответствующие условиям, установленным Федеральным законом от 24 июля 2007 г. № 209-ФЗ «О развитии малого и среднего предпринимательства в Российской Федерации».

Крестьянское (фермерское) хозяйство – объединение граждан, связанных родством и (или) свойством, имеющих в общей собственности имущество и совместно осуществляющих производственную и иную хозяйственную деятельность (производство, переработку, хранение, транспортировку и реализацию сельскохозяйственной продукции), основанную на их личном участии (статья 1 Федерального закона от 11 июня 2003 г. № 74-ФЗ «О крестьянском (фермерском) хозяйстве»).

Индивидуальный предприниматель – гражданин (физическое лицо), занимающийся предпринимательской деятельностью без образования юридического лица с момента его государственной регистрации в соответствии со статьей 23 Гражданского кодекса Российской Федерации и заявивший в Свидетельстве о государственной регистрации виды деятельности, отнесенные согласно Общероссийскому классификатору видов экономической деятельности (ОКВЭД) к сельскому хозяйству.

К хозяйствам населения отнесены личные подсобные и другие индивидуальные хозяйства граждан, а также земельные участки садоводческих, огороднических и дачных некоммерческих объединениях граждан.

Личное подсобное хозяйство – форма непредпринимательской деятельности по производству и переработке сельскохозяйственной продукции, осуществляемой личным трудом гражданина и членов его семьи в целях удовлетворения личных потребностей на земельном участке, предоставленном или приобретенном для ведения личного подсобного хозяйства. Землепользование хозяйств может состоять из приусадебных и полевых участков (статьи 2, 4 Федерального закона от 7 июля 2003 г. № 112-ФЗ «О личном подсобном хозяйстве»).

К другим индивидуальным хозяйствам граждан отнесены:

- граждане, имеющие земельные участки для индивидуального жилищного строительства площадью 4 и более соток и занимающиеся сельскохозяйственным производством;
- граждане, имеющие земельные участки (садовые, огородные, дачные и другие), не входящие в некоммерческие объединения граждан;
- граждане, не имеющие земли, но имеющие сельскохозяйственных животных.

Садоводческое, огородническое, дачное некоммерческое объединение граждан – некоммерческая организация, учрежденная гражданами на добровольных началах для содействия ее

членам в решении общих социально-хозяйственных задач ведения садоводства, огородничества и дачного хозяйства (статья 1 Федерального закона от 15 апреля 1998 г. № 66-ФЗ «О садоводческих, огороднических и дачных некоммерческих объединениях граждан»).

Табл. 8, 9. Временные и/или сезонные работники – работавшие в организации (хозяйстве) по трудовым договорам о временной работе, заключенным на срок до двух месяцев, о сезонной работе на срок до шести месяцев и по договорам гражданско-правового характера, а также на основе устной договоренности.

Табл. 9. Наемные работники, занятые на постоянной основе – работавшие по трудовому договору, заключенному на неопределенный срок в сельскохозяйственном производстве, а также на основе устной договоренности.

Табл. 10-13. В общей площади земли организации (хозяйства) показывается общая площадь, находящаяся в пользовании организации (хозяйства) на дату проведения переписи (с учетом арендованной, но без учета сданной в аренду).

Табл. 14. В общую земельную площадь некоммерческого объединения включены земли, предоставленные гражданам объединения, и земли объединения общего пользования.

Табл. 10-14. Сельскохозяйственные угодья – земельные угодья, систематически используемые для получения сельскохозяйственной продукции. К ним относятся пашня, залежь, многолетние насаждения, сенокосы, пастбища.

Табл. 10-14. Пашня – сельскохозяйственное угодье, систематически обрабатываемое и используемое под посевы сельскохозяйственных культур, включая посевы многолетних трав, а также чистые пары. К пашне также относятся площади парников и теплиц. В пашню не включаются земельные участки сенокосов и пастбищ, распаханые с целью их коренного улучшения и занятые посевами предварительных культур (в течение не более двух-трех лет), а также междурядья сада, используемые под посевы.

Табл. 10-13. Сенокос – сельскохозяйственное угодье, систематически используемое под сенокосение.

Табл. 10-13. Пастбище – сельскохозяйственное угодье, систематически используемое для выпаса животных (и такое использование является основным), а также земельные участки, пригодные для выпаса скота, не используемые под сенокосы и не являющиеся залежью.

Табл. 10-14. Многолетние насаждения – сельскохозяйственное угодье, используемое под искусственные насаждения древесных, кустарниковых (без лесной площади) и некоторых травянистых растений, предназначенных для получения урожая плодово-ягодной, технической и лекарственной продукции.

В площадь многолетних плодовых насаждений и ягодных культур включена площадь, занятая плодовыми деревьями, кустарниками, а также ягодниками на обособленных участках.

Табл. 10-14. Залежь – земельный участок, который ранее использовался под пашню и более одного года не использовался под посевы сельскохозяйственных культур и не подготовлен под пар.

Табл. 10-16. В площадь фактически используемых сельскохозяйственных угодий включаются сельскохозяйственные угодья, на которых фактически осуществлялось сельскохозяйственное производство в 2015-2016 годах.

Табл. 10-12. Мелиорированные земли – площади сельскохозяйственных угодий, имеющие мелиоративные сети (орошаемые или осушаемые) как действующие, так и не действующие.

Табл. 19. Освоенный земельный участок – участок в некоммерческих объединениях граждан, на котором имеются посадки картофеля, плодово-ягодных, овощных или декоративных культур, или участок, на котором произведены культуротехнические мероприятия (корчевка леса и пней, расчистка и планировка участка, работы по окультуриванию почвы) или возведены жилые, хозяйственные постройки.

Табл. 24-26. Посевные площади – часть пашни, занятая под посевы сельскохозяйственных культур.

Табл. 32, 33, 35, 37-42. поголовье сельскохозяйственных животных включает поголовье всех возрастных групп соответствующего вида скота и птицы на 1 июля 2016 года, а на отдаленных и труднодоступных территориях, в которых перепись проходила с 15 сентября по 15 ноября, на 1 сентября 2016 года.

Табл. 56-58. Автомобильные дороги общего пользования – автомобильные дороги, предназначенные для движения транспортных средств неограниченного круга лиц.

Табл. 56, 57. Внутрихозяйственные дороги – автодороги не общего пользования, состоящие на балансе сельскохозяйственной организации.

Табл. 56-58. К твердому покрытию автодорог относятся: усовершенствованное покрытие (цементобетонное, асфальтобетонное, из щебня и гравия), обработанное вяжущими материалами, а также щебеночное, гравийное и мостовое покрытие.

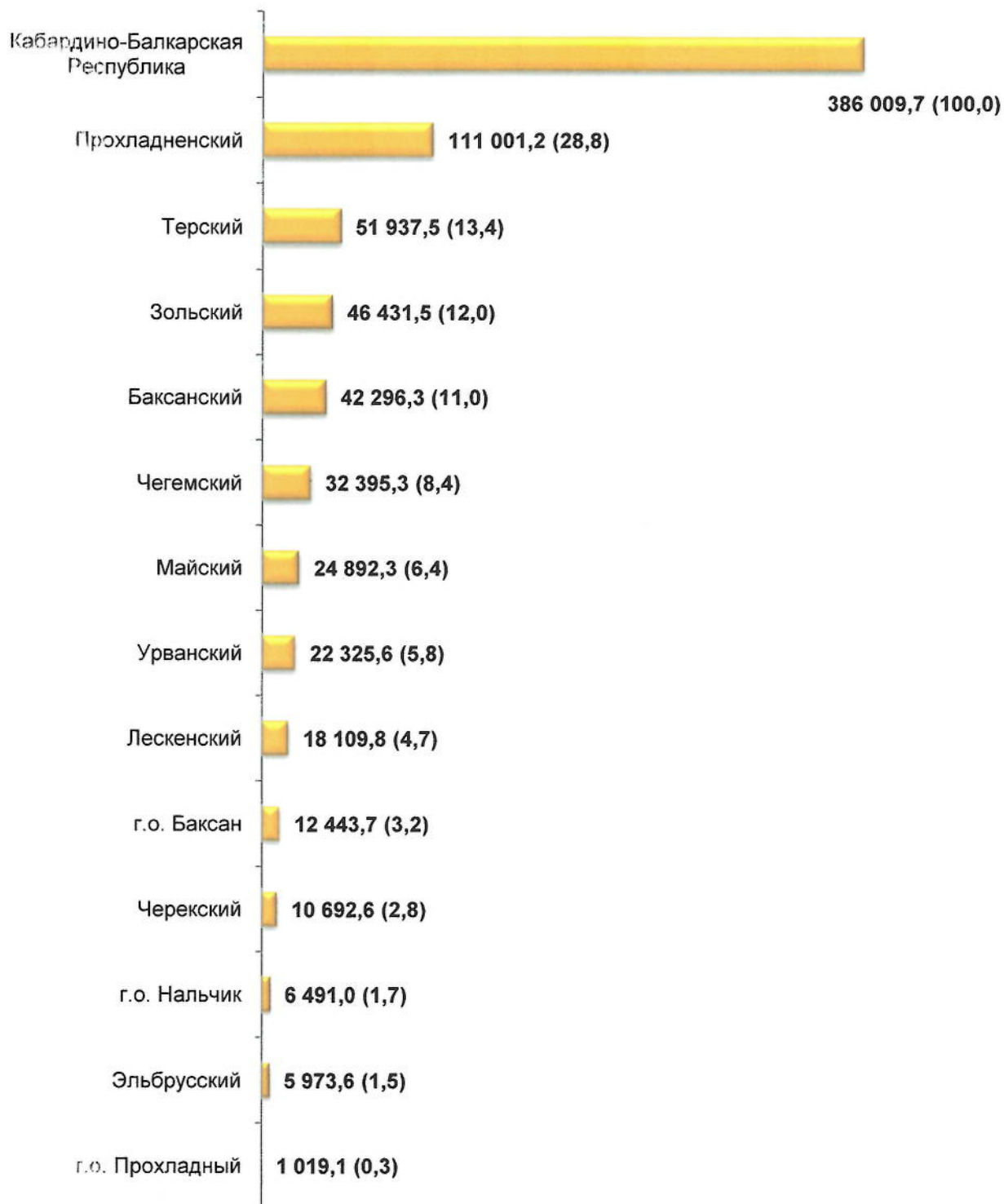
Табл. 56, 57. Внутрипроизводственная связь – сеть электросвязи, создаваемая для управления внутрипроизводственной деятельностью, не имеющая выхода на сеть связи общего пользования.

Табл. 56-58. Телефонная связь, включая мобильную (сотовую) связь, – телефонное соединение между пользователями посредством проводных и беспроводных соединений.

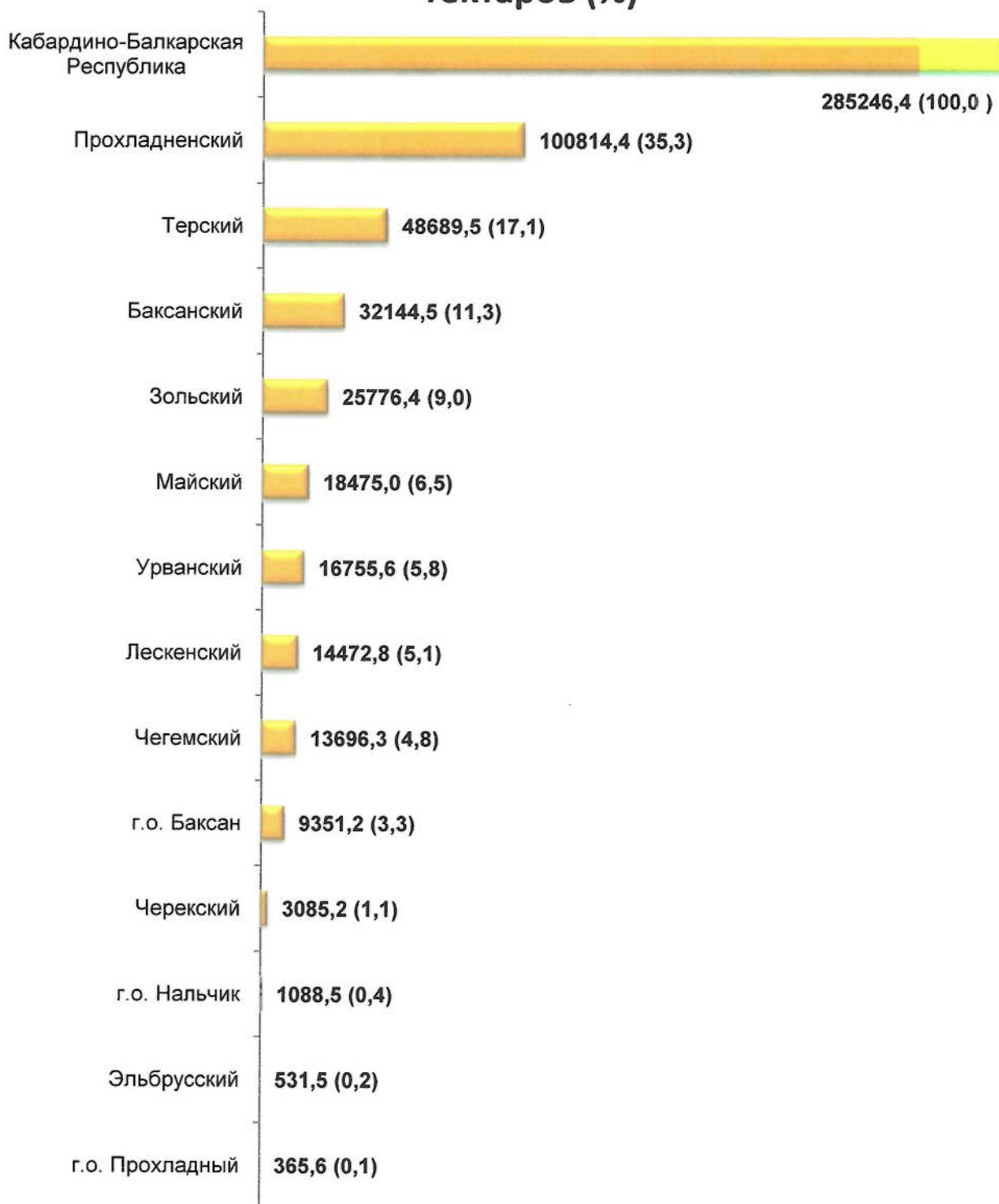


ДИАГРАММЫ

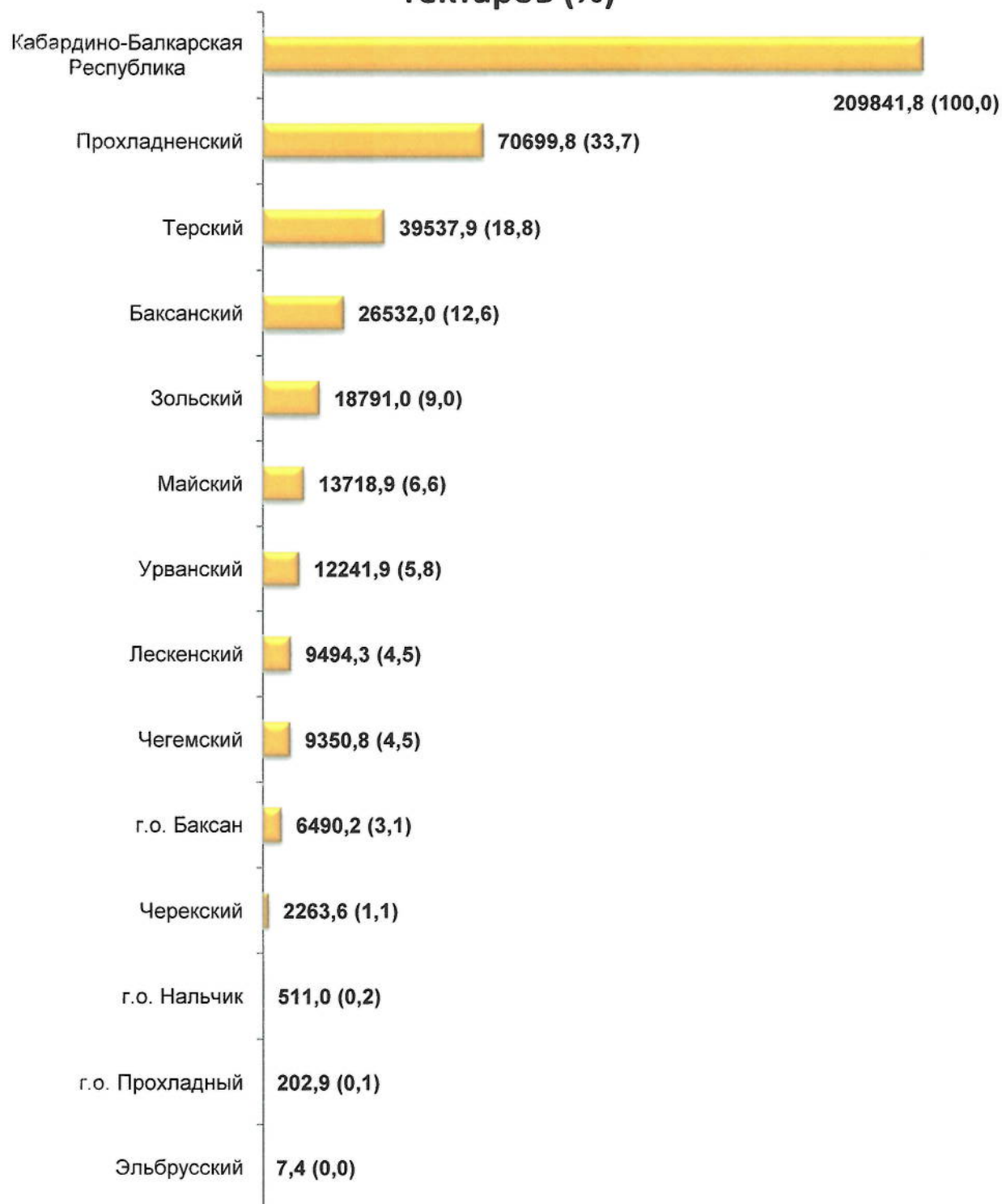
1. ПЛОЩАДЬ ЗЕМЕЛЬ В ХОЗЯЙСТВАХ ВСЕХ КАТЕГОРИЙ, гектаров (%)



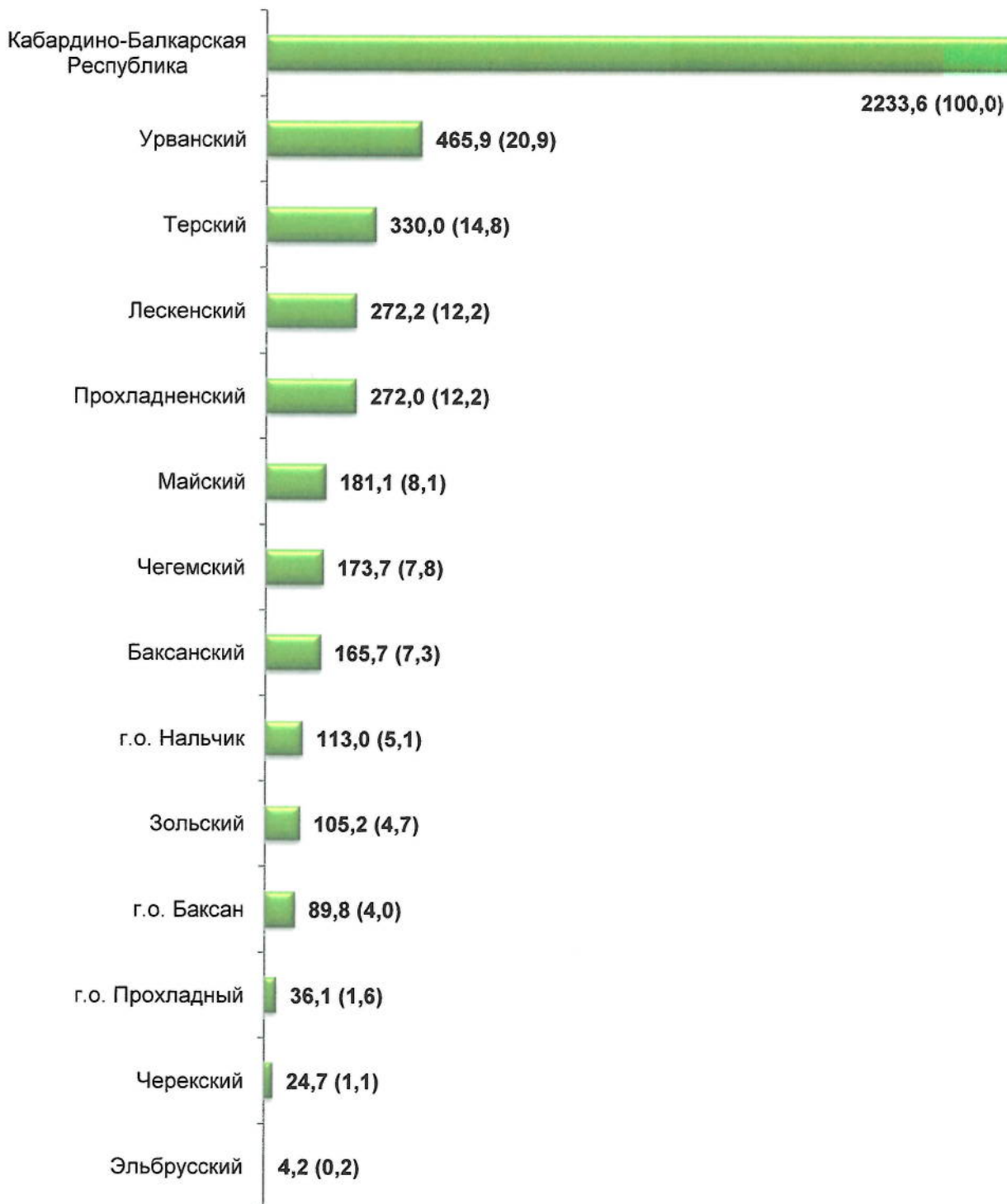
2. ОБЩАЯ ПОСЕВНАЯ ПЛОЩАДЬ СЕЛЬСКОХОЗЯЙСТВЕННЫХ КУЛЬТУР ПОД УРОЖАЙ 2016 ГОДА В ХОЗЯЙСТВАХ ВСЕХ КАТЕГОРИЙ, гектаров (%)



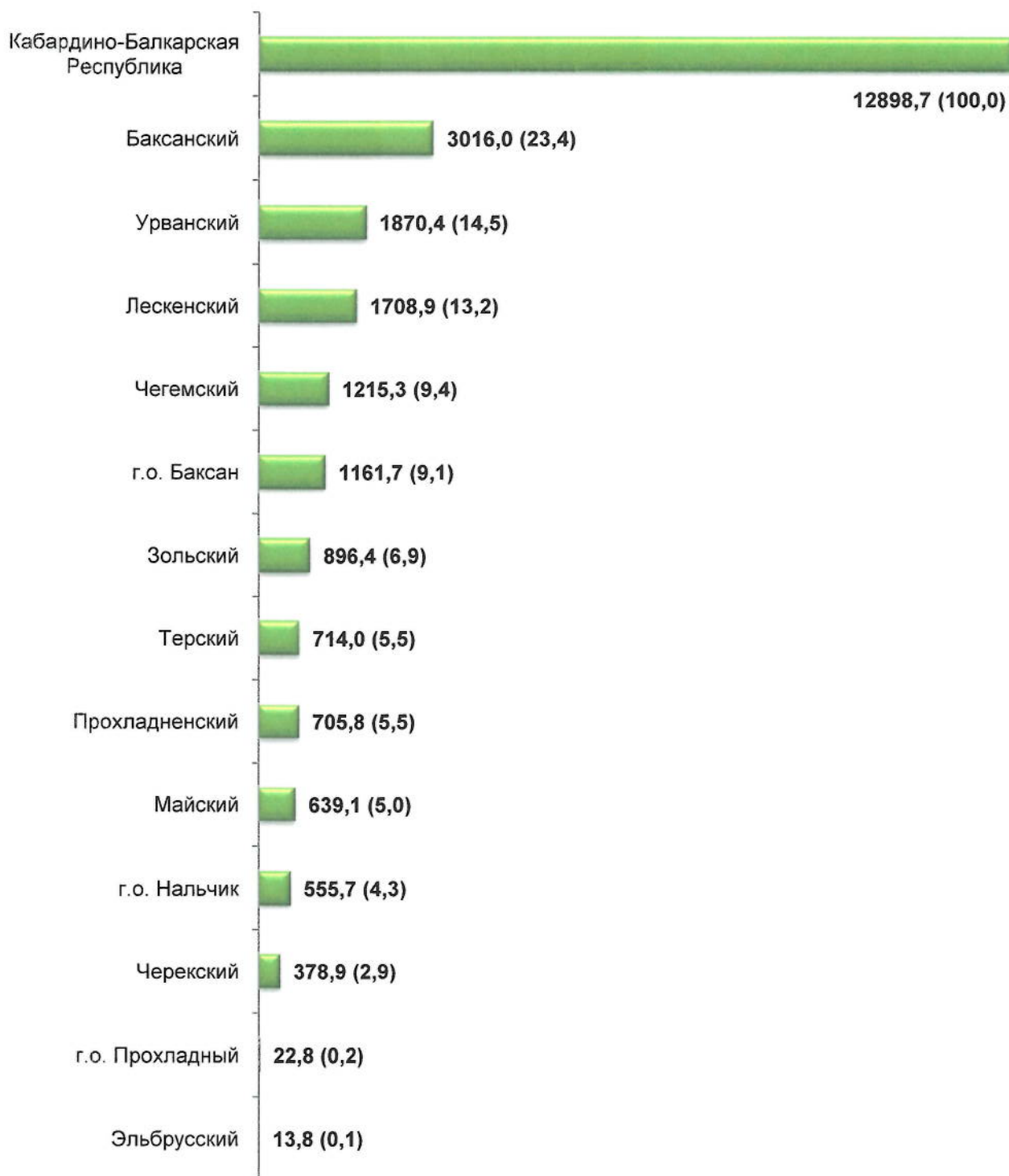
3. ПОСЕВНАЯ ПЛОЩАДЬ ЗЕРНОВЫХ И ЗЕРНОБОБОВЫХ КУЛЬТУР ПОД УРОЖАЙ 2016 ГОДА В ХОЗЯЙСТВАХ ВСЕХ КАТЕГОРИЙ, гектаров (%)



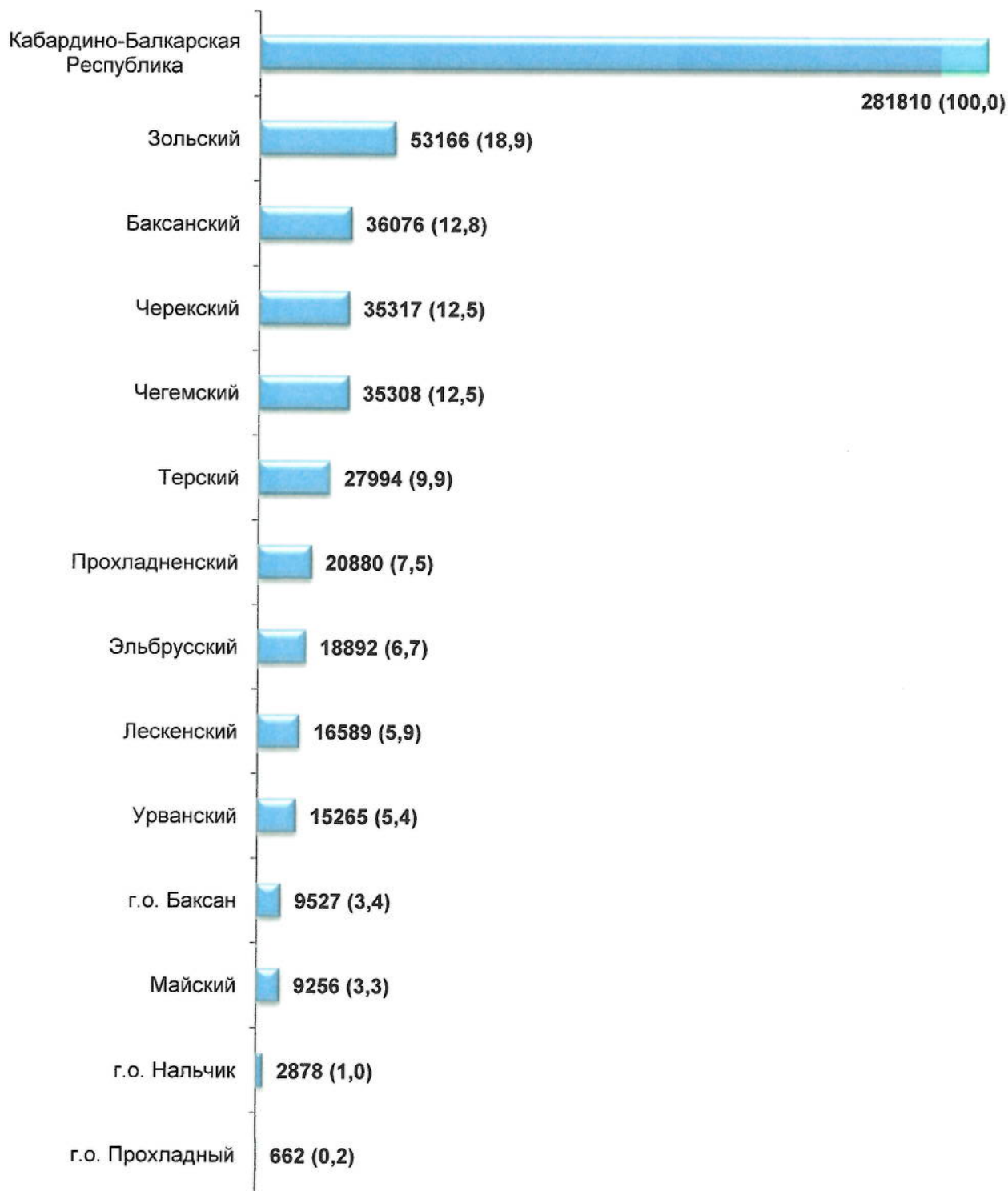
4. ПЛОЩАДИ МНОГОЛЕТНИХ КОСТОЧКОВЫХ ПЛОДОВЫХ НАСАЖДЕНИЙ ПО ВИДАМ В ХОЗЯЙСТВАХ ВСЕХ КАТЕГОРИЙ на 1 июля 2016 года, гектаров (%)



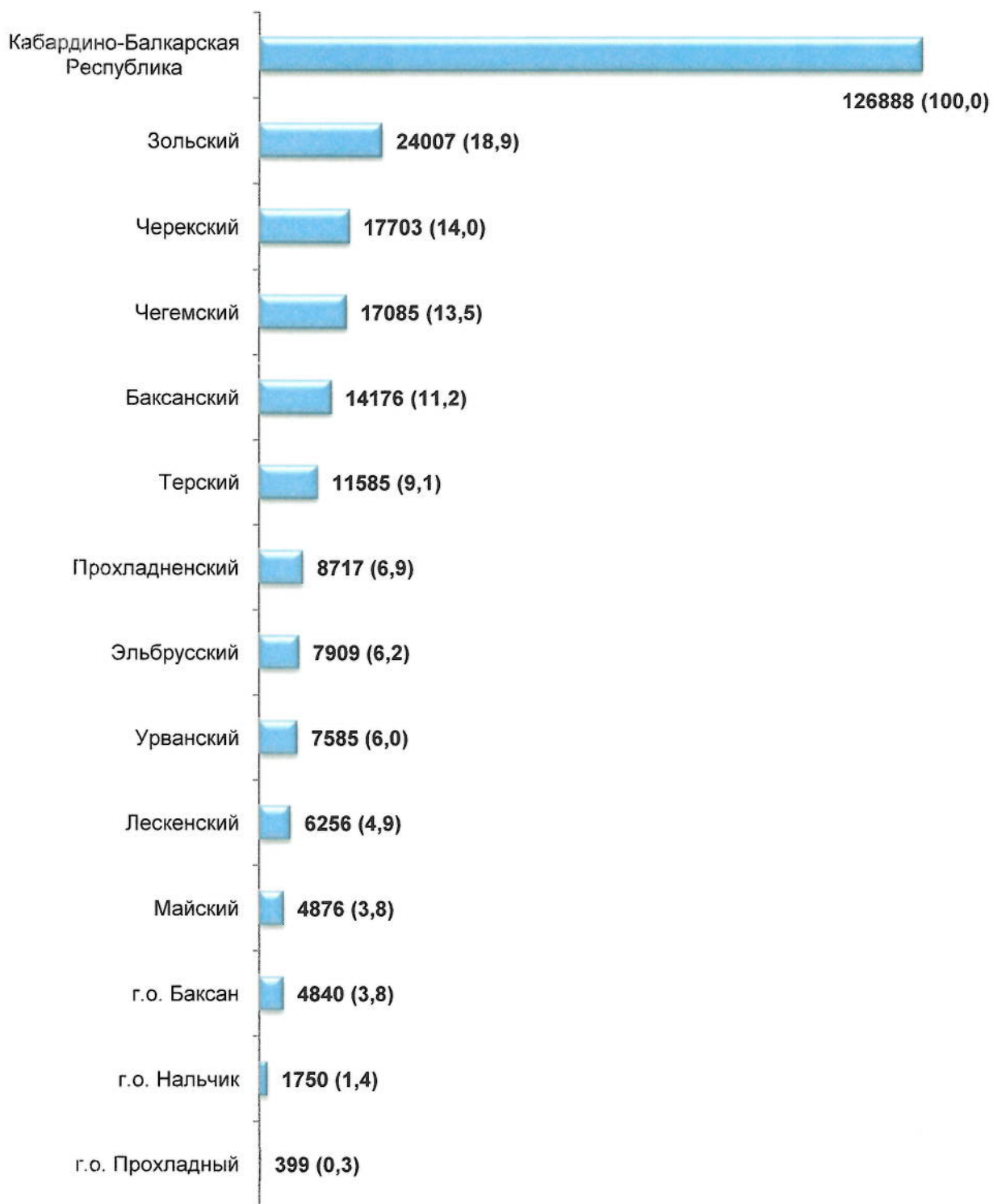
5. ПЛОЩАДИ МНОГОЛЕТНИХ СЕМЕЧКОВЫХ ПЛОДОВЫХ НАСАЖДЕНИЙ ПО ВИДАМ В ХОЗЯЙСТВАХ ВСЕХ КАТЕГОРИЙ на 1 июля 2016 года, гектаров (%)



6. ПОГОЛОВЬЕ КРУПНОГО РОГАТОГО СКОТА В ХОЗЯЙСТВАХ ВСЕХ КАТЕГОРИЙ на 1 июля 2016 года, голов (%)



7. ПОГОЛОВЬЕ КОРОВ В ХОЗЯЙСТВАХ ВСЕХ КАТЕГОРИЙ на 1 июля 2016 года, голов (%)



8. ПОГОЛОВЬЕ ОВЕЦ В ХОЗЯЙСТВАХ ВСЕХ КАТЕГОРИЙ, на 1 июля 2016 года; голов (%)

